

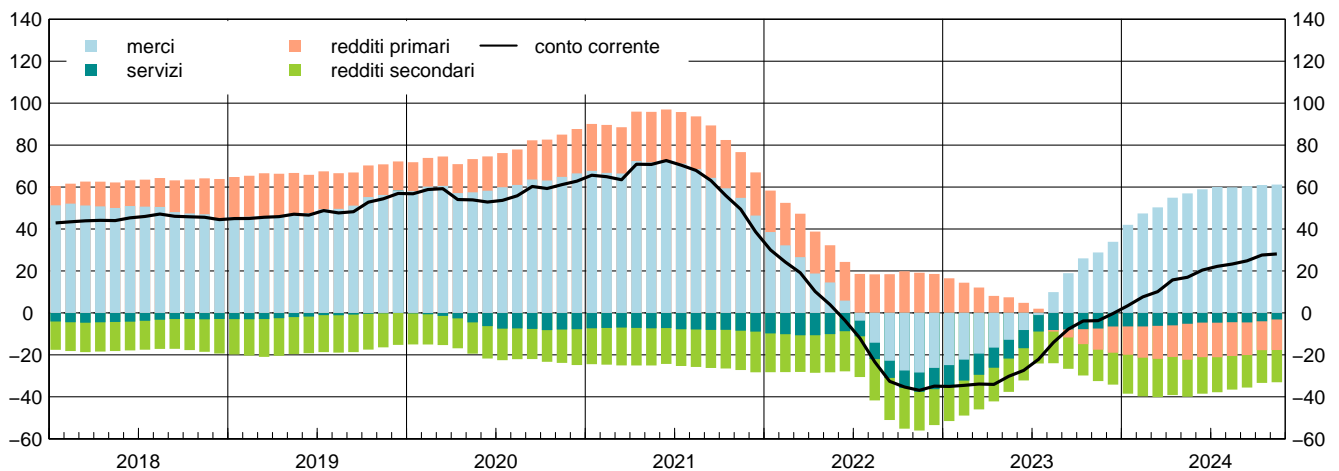
Bilancia dei pagamenti e posizione patrimoniale sull'estero

17 gennaio 2025

Per informazioni: statistiche@bancaditalia.it
www.bancaditalia.it/statistiche/index.html

Conto corrente: saldi cumulati sui 12 mesi
(miliardi di euro)

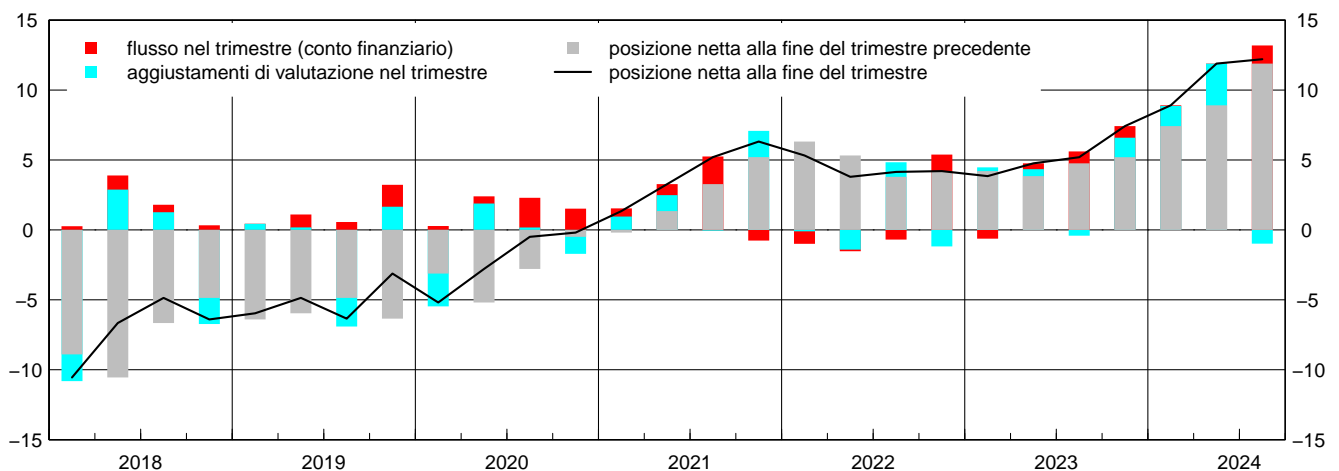
Figura 1



Nei dodici mesi terminanti in novembre 2024 il conto corrente ha registrato un surplus di 28,1 miliardi di euro (1,3 per cento del PIL), a fronte di un deficit pari a -3,7 miliardi nei dodici mesi precedenti. Il forte miglioramento del saldo delle merci (61,2 miliardi, da 28,8) e quello, meno marcato, dei servizi (-3,1 miliardi, da -7,5) hanno più che compensato il peggioramento del disavanzo dei redditi primari (-14,6 miliardi, da -10,1).

Posizione patrimoniale netta sull'estero
(dati trimestrali; in percentuale del PIL)

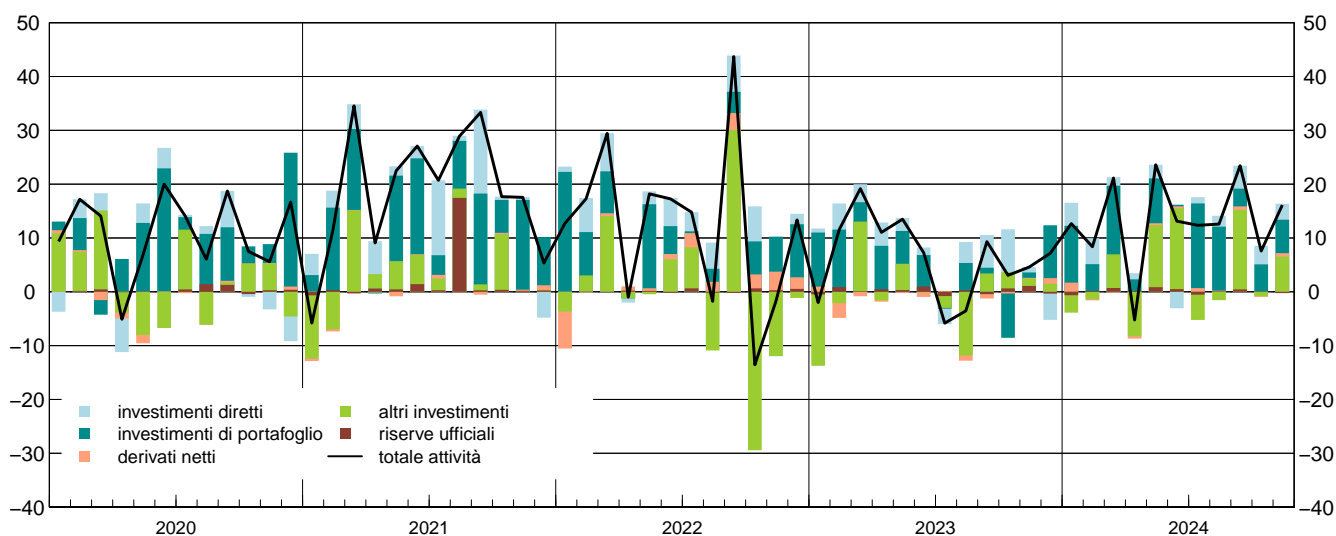
Figura 2



Alla fine di settembre 2024 la posizione netta sull'estero era creditoria per 265 miliardi di euro, pari al 12,2 per cento del PIL. L'aumento di 9 miliardi rispetto alla fine di giugno è riconducibile principalmente al surplus di conto corrente e conto capitale.

Attività del conto finanziario
(flussi mensili; miliardi di euro)

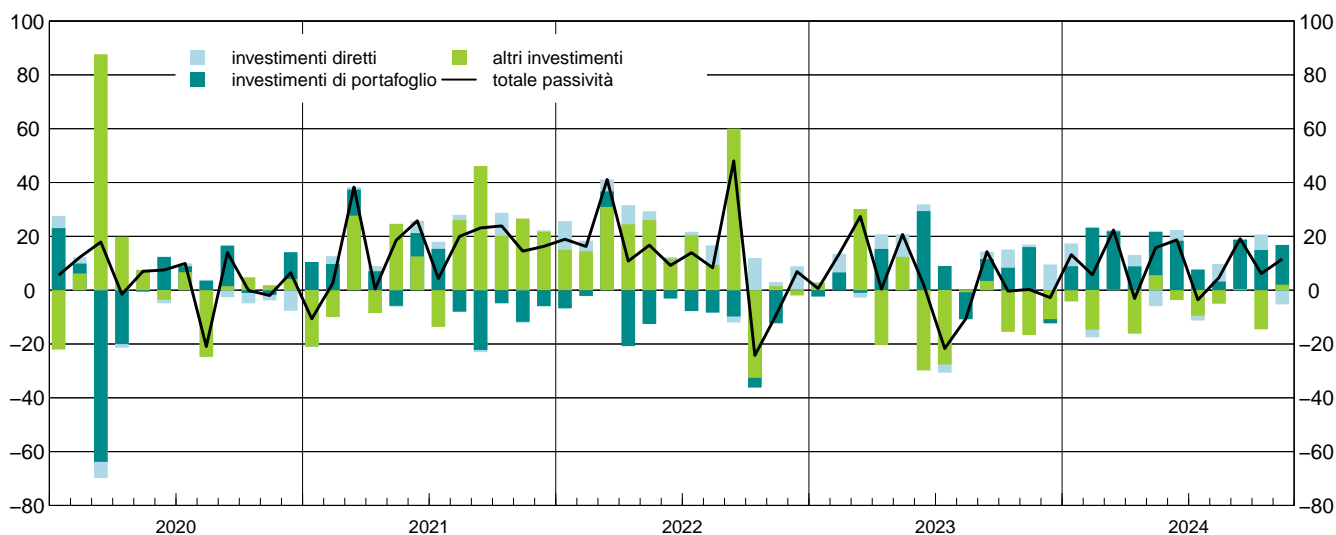
Figura 3



In novembre 2024 le attività sull'estero dei residenti in Italia sono aumentate di 16,1 miliardi. L'incremento ha interessato gli investimenti in titoli di portafoglio (6,2 miliardi), gli investimenti diretti all'estero (3,0 miliardi) e gli "altri investimenti" (6,5 miliardi).

Passività del conto finanziario
(flussi mensili; miliardi di euro)

Figura 4



In novembre 2024 le passività sull'estero sono aumentate di 11,5 miliardi. L'incremento ha riflesso i robusti acquisti esteri di titoli italiani (14,8 miliardi, di cui 9,6 titoli pubblici) e, in minor misura, gli "altri investimenti" (2,0 miliardi), in parte controbilanciati dalla riduzione degli investimenti diretti dall'estero (-5,3 miliardi).

Avvertenze

- I. Le elaborazioni, salvo diversa indicazione, sono eseguite dalla Banca d'Italia.
- II. Segni convenzionali:
 - il fenomeno non esiste;
 - il fenomeno esiste ma i dati non si conoscono;
 - .. i dati non raggiungono la cifra significativa dell'ordine minimo considerato.I dati riportati fra parentesi sono provvisori, quelli fra parentesi in corsivo sono stimati.
- III. Le tavole sono contrassegnate, oltre che da un numero progressivo, da un codice alfanumerico che individua in modo univoco il contenuto della tavola nell'archivio elettronico in cui sono memorizzate le informazioni destinate alla diffusione esterna. Analogo codice identifica le diverse grandezze riportate in ciascuna tavola.

Bilancia dei pagamenti e posizione patrimoniale sull'estero

Indice

Avvertenze

Tabella A	- Bilancia dei pagamenti	Accesso ai dati in BDS
Tavola 1a	- Bilancia dei pagamenti: saldi	TBP60230
Tavola 1b	- Bilancia dei pagamenti: crediti e debiti	TBP60050
Tavola 2a	- Conto corrente: saldi	TBP60300
Tavola 2b	- Conto corrente: crediti	TBP60310
Tavola 2c	- Conto corrente: debiti	TBP60320
Tavola 3	- Viaggi internazionali per motivo: crediti, debiti e saldi	TBP60400
Tavola 4	- Conto finanziario	TBP60085
Tavola 5	- Investimenti di portafoglio (*)	TBP60160 TBP60170
Tavola 6	- Variazione delle riserve ufficiali	TBP60100
Tavola 7	- Variazioni del saldo TARGET e relazione con le altre voci di bilancia dei pagamenti	TBP60200
Tavola 8a	- Posizione patrimoniale sull'estero: posizioni nette (*)	TIIP0200
Tavola 8b	- Posizione patrimoniale sull'estero: attività (*)	TIIP0300
Tavola 8c	- Posizione patrimoniale sull'estero: passività (*)	TIIP0400
Tavola 9	- Dettaglio delle passività non azionarie sull'estero (debito estero)	TED60500
Tavola 10	- Indicatori di competitività di prezzo basati sui prezzi alla produzione di manufatti	TICOM250

Note alle tavole

Tavole consultabili esclusivamente nella BDS

Conto corrente destagionalizzato	TBP60090
Servizi: saldi	TBP60125
Servizi: crediti	TBP60124
Servizi: debiti	TBP60123
Trasporti: saldi	TBP60600
Trasporti: crediti	TBP60610
Trasporti: debiti	TBP60620
Redditi primari: saldi	TBP60250
Redditi primari: crediti	TBP60240
Redditi primari: debiti	TBP60260
Altri redditi primari, redditi secondari e conto capitale: saldi	TBP60060
Altri redditi primari, redditi secondari e conto capitale: crediti	TBP60070
Altri redditi primari, redditi secondari e conto capitale: debiti	TBP60080
Derivati (netto)	TBP60280
Altri investimenti: attività	TBP60180
Altri investimenti: passività	TBP60270
Posizione patrimoniale sull'estero: rapporti al PIL	TIIP0500
Posizione patrimoniale sull'estero: riserve ufficiali	TRUF0450
Quotazioni dell'euro rispetto alle principali valute estere	TBEXR230

Una breve descrizione della metodologia, delle principali fonti statistiche e delle recenti revisioni metodologiche relative alle serie comprese in questo fascicolo è disponibile nella [Nota metodologica](#).

Per una descrizione più dettagliata della metodologia e delle principali fonti statistiche utilizzate per la produzione delle statistiche sulla bilancia dei pagamenti e la posizione patrimoniale sull'estero dell'Italia, si consulti il [Manuale della bilancia dei pagamenti e della posizione patrimoniale sull'estero dell'Italia](#).

(*) Tavole per le quali nella BDS è presente un maggior dettaglio.

Bilancia dei pagamenti e posizione patrimoniale sull'estero

Tabella A

Bilancia dei pagamenti

(milioni di euro)

	Novembre 2023			Novembre 2024		
	Crediti	Debiti	Saldo	Crediti	Debiti	Saldo
Conto corrente	74.081	74.929	-848	(73.909)	(74.241)	(-332)
Merci	51.341	47.154	4.187	(49.957)	(45.564)	(4.393)
Servizi	10.177	12.244	-2.067	(10.541)	(11.741)	(-1.200)
Redditi primari.....	10.610	12.804	-2.194	(10.894)	(13.879)	(-2.984)
Redditi secondari.....	1.953	2.727	-774	(2.517)	(3.058)	(-540)
Conto capitale	3.001	947	2.054	(787)	(895)	(-108)
	Attività	Passività	Saldo	Attività	Passività	Saldo
Conto finanziario (*)	4.590	266	4.325	(16.124)	(11.548)	(4.576)
Investimenti diretti.....	994	925	69	(2.972)	(-5.279)	(8.251)
Investimenti di portafoglio.....	1.000	16.010	-15.010	(6.219)	(14.793)	(-8.574)
Derivati (**)	143	-	143	(628)	-	(628)
Altri investimenti.....	1.371	-16.670	18.041	(6.546)	(2.034)	(4.513)
Riserve ufficiali.....	1.082	-	1.082	(-242)	-	(-242)
Errori e omissioni	-	-	3.118	-	-	(5.016)
	Cumulato ultimi 12 mesi Novembre 2023			Cumulato ultimi 12 mesi Novembre 2024		
	Crediti	Debiti	Saldo	Crediti	Debiti	Saldo
Conto corrente	860.312	864.014	-3.702	(870.510)	(842.404)	(28.106)
Merci	585.144	556.327	28.817	(577.216)	(516.037)	(61.179)
Servizi	135.753	143.213	-7.460	(145.087)	(148.218)	(-3.131)
Redditi primari.....	118.577	128.669	-10.092	(125.926)	(140.500)	(-14.574)
Redditi secondari.....	20.837	35.805	-14.968	(22.281)	(37.649)	(-15.368)
Conto capitale	23.325	8.575	14.751	(7.608)	(7.479)	(128)
	Attività	Passività	Saldo	Attività	Passività	Saldo
Conto finanziario (*)	81.495	53.497	27.998	(152.902)	(107.724)	(45.178)
Investimenti diretti.....	35.080	38.008	-2.928	(20.299)	(23.547)	(-3.248)
Investimenti di portafoglio.....	52.906	79.459	-26.553	(91.062)	(154.527)	(-63.465)
Derivati (**)	-3.542	-	-3.542	(4.574)	-	(4.574)
Altri investimenti.....	-6.570	-63.969	57.400	(35.703)	(-70.350)	(106.054)
Riserve ufficiali.....	3.621	-	3.621	(1.264)	-	(1.264)
Errori e omissioni	-	-	16.950	-	-	(16.944)

(*) Le attività si riferiscono ai capitali italiani, le passività ai capitali esteri.

(**) I flussi in strumenti derivati sono calcolati solo come saldo, ma, per convenzione, sono riportati tra le attività.

Note sui dati: dati aggiornati al 16 gennaio 2025.

Bilancia dei pagamenti e posizione patrimoniale sull'estero

Tavola 1a

Accesso ai dati:

[TBP60230](#)

Bilancia dei pagamenti: saldi

(milioni di euro)

Periodo	Conto corrente	Conto capitale	Totale conto corrente e conto capitale	Conto finanziario		Errori e omissioni
					di cui: riserve ufficiali	
2021	38.672	2.421	41.093	45.214	20.681	4.121
2022	-34.925	10.393	-24.532	-7.878	1.972	16.655
2023	-302	15.239	14.937	31.459	2.741	16.522
2022 - III trim.....	-13.654	1.924	-11.730	-13.573	270	-1.843
IV "	-3.339	4.805	1.466	24.774	1.480	23.308
2023 - I trim.....	-8.752	3.166	-5.587	-12.784	494	-7.197
II "	-1.681	2.076	396	8.663	1.804	8.268
III "	6.044	3.954	9.998	17.921	-930	7.924
IV "	4.087	6.044	10.131	17.659	1.372	7.528
2024 - I trim.....	1.682	-481	1.201	967	243	-233
II "	8.599	-1.337	7.263	133	1.510	-7.129
III "	10.458	479	10.937	28.166	5	17.229
2022 - nov.	-991	1.704	713	7.603	294	6.890
dic.	-1.211	1.134	-77	6.462	544	6.539
2023 - gen.	-5.445	1.178	-4.266	-2.589	-484	1.678
feb.	-1.581	1.251	-331	-1.970	875	-1.639
mar.	-1.726	736	-990	-8.226	104	-7.236
apr.	-3.379	152	-3.228	10.650	495	13.878
mag.	428	147	575	-7.208	327	-7.783
giu.	1.270	1.778	3.048	5.221	982	2.173
lug.	4.956	1.565	6.521	15.849	-789	9.328
ago.	757	1.466	2.223	7.064	301	4.842
set.	331	924	1.254	-4.992	-441	-6.246
ott.	2.747	2.367	5.114	3.411	627	-1.702
nov.	-848	2.054	1.206	4.325	1.082	3.118
dic.	2.188	1.623	3.811	9.923	-337	6.112
2024 - gen.	-1.683	-126	-1.809	-499	-639	1.310
feb.	2.579	-139	2.440	2.662	178	222
mar.	785	-216	569	-1.196	704	-1.765
apr.	2.217	-470	1.747	-2.139	153	-3.886
mag.	1.685	-500	1.185	7.826	859	6.641
giu.	4.697	-366	4.331	-5.553	498	-9.884
lug.	6.734	214	6.947	15.954	-535	9.007
ago.	1.861	221	2.082	7.895	92	5.813
set.	1.863	45	1.908	4.317	448	2.409
ott.	(5.511)	(-48)	(5.463)	(1.413)	(84)	(-4.050)
nov.	(-332)	(-108)	(-440)	(4.576)	(-242)	(5.016)

Bilancia dei pagamenti e posizione patrimoniale sull'estero

Tavola 1b

Accesso ai dati:

[TBP60050](#)

Bilancia dei pagamenti: crediti e debiti

(milioni di euro)

Periodo	Crediti			Debiti		
	Conto corrente	Conto capitale	Totale conto corrente e conto capitale	Conto corrente	Conto capitale	Totale conto corrente e conto capitale
2021	672.593	11.502	684.096	633.921	9.082	643.003
2022	820.909	18.580	839.488	855.834	8.187	864.021
2023	859.667	23.547	883.214	859.969	8.308	868.277
2022 - III trim.....	209.356	3.584	212.940	223.009	1.660	224.670
IV "	214.998	7.916	222.914	218.338	3.110	221.448
2023 - I trim.....	206.327	4.643	210.970	215.080	1.477	216.557
II "	220.344	4.597	224.941	222.025	2.521	224.546
III "	212.644	5.489	218.133	206.600	1.535	208.135
IV "	220.352	8.818	229.170	216.265	2.774	219.039
2024 - I trim.....	207.875	622	208.497	206.194	1.103	207.296
II "	225.090	1.151	226.241	216.490	2.488	218.978
III "	215.758	1.714	217.472	205.301	1.235	206.536
2022 - nov.....	73.142	2.701	75.843	74.133	997	75.130
dic.....	69.264	2.254	71.519	70.476	1.120	71.596
2023 - gen.....	65.042	1.631	66.673	70.487	453	70.940
feb.....	66.582	1.744	68.325	68.163	493	68.656
mar.....	74.704	1.268	75.972	76.430	532	76.962
apr.....	66.314	930	67.244	69.693	779	70.472
mag.....	77.422	986	78.408	76.993	839	77.832
giu.....	76.609	2.681	79.290	75.339	903	76.242
lug.....	76.505	2.091	78.596	71.549	526	72.075
ago.....	64.227	1.921	66.148	63.470	455	63.925
set.....	71.912	1.477	73.389	71.581	554	72.135
ott.....	77.651	3.341	80.992	74.905	974	75.879
nov.....	74.081	3.001	77.082	74.929	947	75.876
dic.....	68.619	2.476	71.095	66.431	853	67.284
2024 - gen.....	65.451	202	65.653	67.133	328	67.461
feb.....	70.148	224	70.372	67.569	363	67.932
mar.....	72.276	195	72.472	71.491	411	71.902
apr.....	72.030	294	72.323	69.813	764	70.576
mag.....	78.217	310	78.527	76.532	811	77.342
giu.....	74.843	548	75.391	70.146	914	71.060
lug.....	81.238	663	81.901	74.504	450	74.954
ago.....	62.932	571	63.503	61.071	350	61.421
set.....	71.589	480	72.069	69.726	435	70.161
ott.....	(79.258)	(858)	(80.116)	(73.747)	(906)	(74.653)
nov.....	(73.909)	(787)	(74.696)	(74.241)	(895)	(75.136)

Bilancia dei pagamenti e posizione patrimoniale sull'estero

Tavola 2a

[Accesso ai dati:](#)

[TBP60300](#)

Conto corrente: saldi

(milioni di euro)

Periodo	Merci	Servizi			Redditi primari	Redditi secondari
			di cui: trasporti	di cui: viaggi		
2021	46.409	-8.933	-12.467	8.621	20.584	-19.388
2022	-26.227	-10.157	-17.591	18.225	18.569	-17.109
2023	33.898	-6.480	-15.113	20.102	-12.506	-15.214
2022 - III trim	-16.775	2.295	-4.768	9.009	6.513	-5.688
IV "	200	-5.327	-3.852	2.187	5.167	-3.379
2023 - I trim	-838	-5.640	-3.915	790	375	-2.649
II "	9.242	-4	-3.928	6.652	-7.264	-3.655
III "	10.326	3.095	-3.770	9.730	-2.126	-5.251
IV "	15.168	-3.931	-3.499	2.930	-3.491	-3.659
2024 - I trim	15.574	-5.324	-4.120	1.135	-2.869	-5.700
II "	17.870	1.545	-4.211	7.411	-8.015	-2.800
III "	11.812	3.172	-4.017	9.621	-1.177	-3.349
2022 - nov	1.370	-2.361	-1.367	230	752	-752
dic	700	-1.943	-1.215	27	1.760	-1.728
2023 - gen	-4.720	-1.383	-1.207	132	-558	1.216
feb	1.383	-1.879	-1.247	234	581	-1.667
mar	2.500	-2.378	-1.461	424	351	-2.199
apr	987	-662	-1.410	1.438	-2.613	-1.090
mag	4.750	-226	-1.266	2.246	-3.012	-1.083
giu	3.505	885	-1.253	2.968	-1.639	-1.481
lug	5.685	2.086	-1.200	4.237	-1.151	-1.664
ago	2.353	516	-1.362	2.712	-344	-1.768
set	2.288	493	-1.208	2.781	-630	-1.820
ott	5.200	-901	-1.265	1.976	-642	-910
nov	4.187	-2.067	-1.204	284	-2.194	-774
dic	5.781	-963	-1.030	670	-655	-1.975
2024 - gen	3.369	-1.351	-1.393	276	-1.552	-2.149
feb	6.808	-1.893	-1.357	269	-805	-1.531
mar	5.397	-2.080	-1.369	591	-512	-2.020
apr	5.596	-438	-1.526	1.422	-1.934	-1.007
mag	6.812	536	-1.402	2.794	-5.113	-549
giu	5.462	1.447	-1.283	3.195	-967	-1.244
lug	6.767	2.033	-1.317	4.149	-1.128	-938
ago	2.203	747	-1.362	2.799	25	-1.114
set	2.842	392	-1.338	2.673	-74	-1.297
ott	(5.750)	(-361)	(-1.000)	(1.854)	(1.125)	(-1.003)
nov	(4.393)	(-1.200)	(-971)	(545)	(-2.984)	(-540)

Bilancia dei pagamenti e posizione patrimoniale sull'estero
Tavola 2b

Accesso ai dati:

[TBP60310](#)
Conto corrente: crediti

(milioni di euro)

Periodo	Merci	Servizi		Redditi primari	Redditi secondari	
		di cui: trasporti	di cui: viaggi			
2021	485.246	88.961	9.908	21.266	80.962	17.424
2022	578.324	122.914	14.040	44.254	100.756	18.915
2023	581.838	137.232	13.854	51.688	119.687	20.910
2022 - III trim	141.705	38.384	3.911	18.650	25.521	3.745
IV "	151.435	30.892	3.525	8.475	27.816	4.856
2023 - I trim	146.369	27.020	3.070	6.962	26.601	6.338
II "	149.688	34.689	3.630	13.978	30.662	5.305
III "	137.281	41.198	3.770	20.524	30.264	3.901
IV "	148.499	34.326	3.384	10.223	32.160	5.366
2024 - I trim	144.731	29.292	3.348	8.190	29.345	4.507
II "	148.577	38.252	3.905	15.367	32.259	6.003
III "	135.972	42.784	4.123	20.798	31.454	5.548
2022 - nov	53.044	9.341	1.175	2.319	9.024	1.734
dic	47.805	10.328	1.093	1.992	9.631	1.500
2023 - gen	43.497	9.017	974	2.232	8.743	3.785
feb	48.199	8.537	986	2.068	8.618	1.228
mar	54.672	9.467	1.111	2.662	9.241	1.324
apr	44.630	10.580	1.120	3.832	9.515	1.589
mag	53.333	11.273	1.242	4.473	10.933	1.883
giu	51.725	12.836	1.267	5.673	10.214	1.833
lug	49.717	15.149	1.299	7.411	10.140	1.500
ago	39.433	13.509	1.219	7.298	10.165	1.119
set	48.131	12.540	1.252	5.816	9.959	1.282
ott	52.660	12.342	1.273	4.698	10.810	1.840
nov	51.341	10.177	1.133	2.624	10.610	1.953
dic	44.499	11.807	978	2.902	10.741	1.573
2024 - gen	44.179	9.938	1.120	2.746	9.732	1.601
feb	49.876	9.259	1.085	2.439	9.606	1.407
mar	50.676	10.094	1.142	3.004	10.007	1.499
apr	48.823	11.482	1.220	4.015	10.062	1.663
mag	51.754	12.749	1.329	5.230	11.337	2.376
giu	47.999	14.020	1.356	6.121	10.860	1.964
lug	52.816	15.690	1.440	7.454	10.559	2.173
ago	36.508	14.223	1.413	7.522	10.528	1.672
set	46.647	12.871	1.270	5.823	10.367	1.703
ott	(53.481)	(12.411)	(1.267)	(4.419)	(11.232)	(2.134)
nov	(49.957)	(10.541)	(1.050)	(2.696)	(10.894)	(2.517)

Bilancia dei pagamenti e posizione patrimoniale sull'estero
Tavola 2c

Accesso ai dati:

[TBP60320](#)
Conto corrente: debiti

(milioni di euro)

Periodo	Merci	Servizi			Redditi primari	Redditi secondari	
			di cui: trasporti	di cui: viaggi			di cui: rimesse lavoratori
2021	438.838	97.894	22.375	12.645	60.378	36.811	7.739
2022	604.552	133.071	31.631	26.029	82.188	36.023	8.212
2023	547.940	143.713	28.966	31.585	132.193	36.124	8.178
2022 - III trim	158.480	36.089	8.679	9.642	19.007	9.433	2.136
IV "	151.235	36.219	7.377	6.288	22.649	8.234	2.149
2023 - I trim	147.207	32.660	6.986	6.172	26.226	8.987	1.956
II "	140.446	34.693	7.558	7.326	37.926	8.960	2.005
III "	126.956	38.103	7.540	10.795	32.389	9.153	2.120
IV "	133.331	38.257	6.883	7.293	35.651	9.025	2.096
2024 - I trim	129.156	34.616	7.467	7.054	32.214	10.207	1.955
II "	130.707	36.707	8.116	7.956	40.273	8.803	2.042
III "	124.160	39.612	8.140	11.177	32.631	8.897	2.172
2022 - nov	51.674	11.702	2.542	2.088	8.271	2.485	670
dic	47.104	12.271	2.307	1.966	7.872	3.229	749
2023 - gen	48.218	10.400	2.181	2.100	9.301	2.569	658
feb	46.817	10.415	2.233	1.834	8.037	2.895	629
mar	52.173	11.845	2.572	2.238	8.889	3.523	669
apr	43.643	11.243	2.530	2.395	12.128	2.680	626
mag	48.583	11.499	2.508	2.227	13.945	2.966	686
giu	48.220	11.951	2.520	2.705	11.853	3.315	693
lug	44.032	13.063	2.499	3.173	11.291	3.164	710
ago	37.081	12.993	2.581	4.586	10.509	2.887	719
set	45.843	12.046	2.460	3.035	10.589	3.102	692
ott	47.460	13.243	2.538	2.722	11.452	2.750	713
nov	47.154	12.244	2.338	2.340	12.804	2.727	653
dic	38.718	12.771	2.008	2.231	11.395	3.548	731
2024 - gen	40.810	11.290	2.514	2.471	11.284	3.750	658
feb	43.067	11.152	2.442	2.170	10.411	2.939	628
mar	45.279	12.174	2.511	2.413	10.520	3.519	669
apr	43.227	11.921	2.746	2.593	11.996	2.670	637
mag	44.943	12.213	2.731	2.436	16.450	2.925	699
giu	42.538	12.573	2.639	2.926	11.827	3.208	706
lug	46.049	13.657	2.757	3.305	11.687	3.111	727
ago	34.306	13.476	2.776	4.723	10.503	2.786	737
set	43.806	12.479	2.608	3.150	10.441	3.000	708
ott	(47.732)	(12.772)	(2.268)	(2.565)	(10.107)	(3.137)	(785)
nov	(45.564)	(11.741)	(2.020)	(2.151)	(13.879)	(3.058)	(721)

Viaggi internazionali per motivo: crediti, debiti e saldi

(milioni di euro)

Periodo	Crediti			Debiti			Saldi		
	Lavoro	Motivi personali		Lavoro	Motivi personali		Lavoro	Motivi personali	
			di cui: motivi diversi da cure e studio			di cui: motivi diversi da cure e studio			di cui: motivi diversi da cure e studio
2021	4.349	16.917	16.024	5.256	7.389	6.082	-907	9.528	9.942
2022	6.410	37.844	36.168	7.830	18.199	16.037	-1.420	19.645	20.132
2023	7.385	44.303	42.380	9.448	22.137	19.797	-2.063	22.165	22.582
2022 - III trim.....	2.002	16.649	16.221	1.969	7.673	7.044	33	8.976	9.177
IV "	1.567	6.907	6.454	2.116	4.173	3.654	-548	2.735	2.800
2023 - I trim.....	1.489	5.473	4.995	2.312	3.860	3.397	-823	1.613	1.598
II "	2.163	11.815	11.323	2.595	4.731	4.209	-432	7.084	7.114
III "	1.928	18.596	18.208	2.124	8.671	7.984	-196	9.925	10.223
IV "	1.805	8.418	7.855	2.417	4.876	4.207	-612	3.542	3.648
2024 - I trim.....	1.883	6.307	5.769	2.378	4.676	4.093	-496	1.631	1.676
II "	2.211	13.156	12.648	2.464	5.491	4.885	-254	7.665	7.763
III "	1.972	18.827	18.461	1.969	9.208	8.709	2	9.619	9.753
2022 - nov.....	504	1.815	1.656	769	1.319	1.130	-265	496	526
dic.....	298	1.695	1.583	574	1.392	1.249	-276	303	334
2023 - gen.....	460	1.772	1.598	612	1.488	1.349	-151	284	249
feb.....	477	1.592	1.462	756	1.079	945	-279	513	518
mar.....	552	2.110	1.935	945	1.293	1.104	-392	816	831
apr.....	686	3.147	2.981	768	1.626	1.462	-82	1.520	1.519
mag.....	679	3.793	3.636	898	1.329	1.151	-219	2.465	2.485
giu.....	798	4.875	4.706	929	1.776	1.596	-131	3.099	3.110
lug.....	692	6.719	6.606	728	2.445	2.166	-36	4.273	4.440
ago.....	455	6.843	6.746	529	4.057	3.844	-74	2.786	2.902
set.....	781	5.035	4.855	867	2.169	1.974	-86	2.866	2.881
ott.....	701	3.996	3.791	973	1.749	1.488	-271	2.247	2.303
nov.....	592	2.032	1.864	826	1.513	1.289	-235	519	574
dic.....	512	2.390	2.200	618	1.613	1.429	-106	776	771
2024 - gen.....	630	2.116	1.936	679	1.792	1.577	-49	325	359
feb.....	600	1.839	1.674	822	1.348	1.180	-222	491	494
mar.....	653	2.352	2.160	877	1.536	1.336	-225	816	823
apr.....	672	3.344	3.219	771	1.822	1.649	-100	1.522	1.570
mag.....	727	4.503	4.363	782	1.654	1.479	-55	2.849	2.884
giu.....	811	5.310	5.066	911	2.016	1.756	-99	3.294	3.309
lug.....	657	6.797	6.652	713	2.591	2.382	-57	4.206	4.271
ago.....	436	7.085	6.989	536	4.186	4.032	-100	2.899	2.958
set.....	878	4.944	4.819	719	2.430	2.295	159	2.514	2.524
ott.....	(857)	(3.563)	(3.450)	(741)	(1.824)	(1.686)	(115)	(1.739)	(1.763)
nov.....	(629)	(2.067)	(1.971)	(721)	(1.430)	(1.308)	(-93)	(637)	(662)

Bilancia dei pagamenti e posizione patrimoniale sull'estero

Tavola 4

Accesso ai dati:

[TBP60085](#)

Conto finanziario

(milioni di euro)

Periodo	Investimenti diretti		Investimenti di portafoglio		Altri investimenti		Derivati	Variazione delle riserve ufficiali
	all'estero	in Italia	attività	passività	attività	passività		
2021	48.642	22.310	128.072	2.304	25.161	152.525	-203	20.681
2022	44.784	58.377	88.113	-81.264	2.259	179.472	11.579	1.972
2023	28.267	38.890	52.866	77.709	-3.927	-72.766	-4.653	2.741
2022 - III trim.....	15.134	6.289	6.711	-25.889	26.925	89.895	7.680	270
IV "	8.406	22.095	22.498	-15.757	-42.501	-33.043	8.186	1.480
2023 - I trim.....	8.950	5.377	24.321	3.224	-2.436	32.911	-2.602	494
II "	8.128	16.383	19.988	44.597	3.209	-37.826	-1.311	1.804
III "	7.120	-161	5.967	7.102	-10.615	-24.921	-1.602	-930
IV "	4.069	17.291	2.590	22.787	5.913	-42.930	862	1.372
2024 - I trim.....	10.693	6.103	28.270	53.838	1.640	-18.721	1.342	243
II "	631	2.255	10.798	43.370	18.275	-14.265	278	1.510
III "	7.448	5.152	30.938	29.158	8.540	-14.107	1.437	5
2022 - nov.....	-53	1.488	6.507	-12.318	-11.926	1.497	3.448	294
dic.....	1.939	8.671	9.865	192	-1.139	-1.969	2.147	544
2023 - gen.....	751	245	10.046	-2.377	-13.269	2.727	962	-484
feb.....	4.848	6.942	10.684	6.576	-2.113	11	-2.734	875
mar.....	3.351	-1.809	3.591	-976	12.947	30.173	-830	104
apr.....	4.334	5.444	8.048	15.310	-1.593	-20.363	-242	495
mag.....	2.397	8.437	6.090	-95	4.881	12.359	-201	327
giu.....	1.398	2.502	5.850	29.381	-79	-29.822	-869	982
lug.....	-2.872	-3.094	-143	9.002	-2.197	-27.584	174	-789
ago.....	3.900	198	5.053	-10.028	-11.830	-781	-971	301
set.....	6.092	2.735	1.056	8.128	3.413	3.444	-805	-441
ott.....	7.949	6.812	-8.235	8.335	3.039	-15.495	-316	627
nov.....	994	925	1.000	16.010	1.371	-16.670	143	1.082
dic.....	-4.874	9.553	9.825	-1.558	1.503	-10.765	1.036	-337
2024 - gen.....	4.280	8.471	10.562	8.895	-3.231	-4.196	1.698	-639
feb.....	4.831	-2.853	4.955	23.245	-1.386	-14.680	-204	178
mar.....	1.582	486	12.752	21.698	6.257	154	-152	704
apr.....	1.146	4.223	2.161	8.840	-8.273	-16.161	-424	153
mag.....	2.542	-5.955	8.331	16.160	11.516	5.573	357	859
giu.....	-3.056	3.988	307	18.369	15.033	-3.677	345	498
lug.....	1.162	-1.793	15.733	7.676	-4.694	-9.484	687	-535
ago.....	2.017	6.522	11.902	3.195	-1.547	-5.033	115	92
set.....	4.268	422	3.302	18.286	14.781	410	634	448
ott.....	(3.429)	(5.762)	(5.012)	(14.925)	(-802)	(-14.525)	(-148)	(84)
nov.....	(2.972)	(-5.279)	(6.219)	(14.793)	(6.546)	(2.034)	(628)	(-242)

Bilancia dei pagamenti e posizione patrimoniale sull'estero

Tavola 5

[Accesso ai dati:](#)

Attività: [TBP60160](#)

Passività: [TBP60170](#)

Investimenti di portafoglio

(milioni di euro)

Periodo	Attività				Passività				
	Azioni e partecipazioni	Quote di fondi di investimento	Strumenti di debito	Totale	Azioni e partecipazioni	Quote di fondi di investimento	Strumenti di debito		Totale
								di cui: Amministrazioni pubbliche	
2021	7.579	74.840	45.653	128.072	-2.443	6.745	-1.998	-26.588	2.304
2022	8.908	3.100	76.105	88.113	-17.954	5.610	-68.920	-66.472	-81.264
2023	-4.001	-26.596	83.462	52.866	1.077	2.538	74.094	34.614	77.709
2022 - III trim....	97	-3.016	9.630	6.711	-3.554	1.018	-23.354	-21.278	-25.889
IV "	1.011	-2.860	24.347	22.498	-8.809	991	-7.939	-13.886	-15.757
2023 - I trim....	-2.613	-2.100	29.035	24.321	561	632	2.030	-5.314	3.224
II "	853	-7.630	26.764	19.988	-1.830	633	45.794	32.554	44.597
III "	-1.224	-9.247	16.438	5.967	1.229	607	5.266	-184	7.102
IV "	-1.016	-7.619	11.225	2.590	1.117	666	21.004	7.557	22.787
2024 - I trim....	-1.154	-4.950	34.374	28.270	664	1.256	51.918	42.613	53.838
II "	-712	-2.457	13.967	10.798	2.136	1.255	39.979	29.286	43.370
III "	1.638	8.860	20.439	30.938	-1.800	59	30.898	23.174	29.158
2022 - nov.	-898	-3.714	11.120	6.507	-7.301	310	-5.327	-8.709	-12.318
dic.	-134	951	9.049	9.865	-563	365	389	-3.017	192
2023 - gen.	37	1.075	8.934	10.046	2.095	212	-4.684	-5.929	-2.377
feb.	-362	-3.337	14.383	10.684	838	263	5.475	3.926	6.576
mar.	-2.288	162	5.717	3.591	-2.371	157	1.238	-3.311	-976
apr.	1.011	1.234	5.802	8.048	-193	210	15.293	15.691	15.310
mag.	67	-3.163	9.185	6.090	-1.732	203	1.434	-5.374	-95
giu.	-225	-5.702	11.777	5.850	94	220	29.067	22.238	29.381
lug.	-731	-3.485	4.072	-143	1.836	191	6.975	7.142	9.002
ago.	-820	-1.238	7.112	5.053	-722	189	-9.494	-9.785	-10.028
set.	327	-4.525	5.254	1.056	115	228	7.785	2.459	8.128
ott.	-1.620	-6.554	-61	-8.235	-885	211	9.009	6.832	8.335
nov.	113	-5.978	6.865	1.000	720	215	15.074	5.683	16.010
dic.	491	4.913	4.420	9.825	1.282	240	-3.079	-4.958	-1.558
2024 - gen.	997	-4.199	13.765	10.562	-438	415	8.917	4.558	8.895
feb.	-1.414	-4.094	10.463	4.955	76	415	22.754	21.698	23.245
mar.	-737	3.344	10.145	12.752	1.025	426	20.247	16.357	21.698
apr.	-1.287	-1.453	4.902	2.161	681	422	7.737	5.352	8.840
mag.	1.068	-2.137	9.400	8.331	1.694	452	14.014	6.179	16.160
giu.	-493	1.134	-334	307	-240	382	18.227	17.754	18.369
lug.	729	3.995	11.008	15.733	458	25	7.194	4.181	7.676
ago.	-566	7.608	4.861	11.902	-2.582	16	5.761	6.708	3.195
set.	1.475	-2.743	4.571	3.302	325	18	17.943	12.285	18.286
ott.	(-107)	(1.769)	(3.349)	(5.012)	(-1.044)	(20)	(15.950)	(14.204)	(14.925)
nov.	(2.962)	(4.445)	(-1.188)	(6.219)	(-2.234)	(13)	(17.014)	(9.575)	(14.793)

Bilancia dei pagamenti e posizione patrimoniale sull'estero
Tavola 6

Accesso ai dati:

[TBP60100](#)
Variazione delle riserve ufficiali

(milioni di euro)

Periodo	Acquisizioni nette di attività di riserva								Totale (a)	Aggiustamenti di valutazione (b)	Variazione delle consistenze (a)+(b)
	Oro monetario	Diritti speciali di prelievo	Posizione FMI	Altre attività di riserva							
				Disponibilità liquide e depositi	Titoli	Derivati	Altro	Totale			
2021	17.738	-35	1.056	1.663	..	258	2.978	20.681	8.403	29.084
2022	958	461	2.835	-2.237	..	-45	553	1.972	8.183	10.155
2023	485	-236	-3.219	5.483	..	228	2.492	2.741	10.143	12.883
2022 - III trim.....	..	428	66	1.021	-1.282	..	36	-225	270	-55	215
IV ".....	..	450	309	1.359	-632	..	-6	721	1.480	-4.667	-3.186
2023 - I trim.....	..	349	-42	-3.827	4.024	..	-11	187	494	7.867	8.361
II ".....	..	436	-36	1.304	113	..	-12	1.404	1.804	-6.376	-4.572
III ".....	..	-77	15	2.224	-3.080	..	-12	-868	-930	1.958	1.028
IV ".....	..	-223	-174	-2.920	4.426	..	262	1.769	1.372	6.695	8.067
2024 - I trim.....	..	117	-170	7.847	-7.603	..	52	295	243	14.539	14.782
II ".....	..	-16	-197	-8.108	9.463	..	368	1.724	1.510	10.814	12.325
III ".....	..	428	67	1.247	-1.749	..	13	-489	5	13.211	13.216
2022 - nov.....	..	458	-19	-625	489	..	-9	-145	294	1.638	1.933
dic.....	..	-220	112	2.847	-2.214	..	19	652	544	-652	-108
2023 - gen.....	..	3	-9	-3.827	3.351	..	-3	-478	-484	3.974	3.489
feb.....	..	46	..	792	37	..	-1	828	875	-4.127	-3.252
mar.....	..	300	-33	-792	636	..	-8	-164	104	8.020	8.123
apr.....	..	15	..	-9	503	..	-15	480	495	-1.950	-1.455
mag.....	..	407	..	-823	726	..	17	-80	327	3.719	4.046
giu.....	..	14	-36	2.135	-1.117	..	-14	1.005	982	-8.145	-7.163
lug.....	..	3	24	-596	-217	..	-3	-816	-789	1.248	459
ago.....	..	301	..	1.462	-1.461	301	1.586	1.887
set.....	..	-380	-9	1.358	-1.401	..	-9	-52	-441	-876	-1.318
ott.....	..	-19	-32	-1.378	2.072	..	-15	678	627	8.691	9.318
nov.....	..	25	-18	-1.984	3.010	..	49	1.075	1.082	-2.062	-980
dic.....	..	-228	-124	443	-656	..	228	15	-337	66	-271
2024 - gen.....	..	2	10	5.777	-6.426	..	-2	-651	-639	1.793	1.154
feb.....	..	75	-91	825	-630	194	178	-622	-444
mar.....	..	40	-89	1.245	-547	..	54	752	704	13.368	14.072
apr.....	..	14	..	-5.858	6.011	..	-14	140	153	8.728	8.882
mag.....	..	360	..	-2.489	2.996	..	-8	498	859	-299	560
giu.....	..	-390	-197	240	456	..	390	1.086	498	2.385	2.883
lug.....	..	345	..	454	-1.355	..	21	-880	-535	4.243	3.708
ago.....	..	75	..	294	-276	..	-1	17	92	2.464	2.556
set.....	..	8	67	499	-118	..	-8	374	448	6.505	6.953
ott.....	(..)	(-226)	(..)	(-387)	(712)	(..)	(-14)	(311)	(84)	(15.141)	(15.225)
nov.....	(..)	(80)	(-80)	(-849)	(614)	(..)	(-8)	(-242)	(-242)	(109)	(-133)

Variazioni del saldo TARGET e relazione con le altre voci di bilancia dei pagamenti

(milioni di euro)

Periodo	Variazione saldo TARGET	Investimenti di portafoglio esteri in titoli pubblici italiani	Investimenti di portafoglio esteri in titoli privati italiani (escluse obbligazioni bancarie)	Investimenti di portafoglio esteri in obbligazioni bancarie italiane	Raccolta netta all'estero delle istituzioni finanziarie monetarie residenti (esclusa la banca centrale)		Saldo di conto corrente e conto capitale	Altre voci (investimenti diretti, derivati, voci residuali degli altri investimenti, riserve ufficiali, errori e omissioni)	Investimenti di portafoglio italiani in titoli esteri
	(A)+(B)+(C)+(D)+(E)+(F)-(G)	(A)	(B)	(C)	(D)	di cui: intermediata da controparti centrali residenti			
2021	-74.016	-26.588	29.831	-939	-6.997	21.814	41.093	17.657	128.072
2022	-94.328	-66.472	-5.423	-9.370	20.217	-2.895	-24.532	79.365	88.113
2023	163.435	34.614	26.704	16.392	82.679	3.471	14.937	40.975	52.866
2022 - III trim.	-87.250	-21.278	-2.648	-1.964	-1.347	-7.699	-11.730	-41.573	6.711
IV " ...	30.622	-13.886	-2.451	580	-1.680	-4.718	1.466	69.090	22.498
2023 - I trim.	-925	-5.314	6.117	2.421	32.108	9.512	-5.587	-6.349	24.321
II " ...	86.842	32.554	5.861	6.181	45.400	-150	396	16.438	19.988
III " ...	43.176	-184	4.164	3.122	23.364	3.616	9.998	8.679	5.967
IV " ...	34.342	7.557	10.562	4.668	-18.193	-9.507	10.131	22.207	2.590
2024 - I trim.	19.952	42.613	6.219	5.006	3.814	-10.526	1.201	-10.631	28.270
II " ...	15.635	29.286	10.540	3.544	-16.907	-4.690	7.263	-7.292	10.798
III " ...	38.878	23.174	6.036	-52	-582	1.469	10.937	30.303	30.938
2022 - nov.	9.709	-8.709	-5.210	1.601	8.711	5.705	713	19.110	6.507
dic.	-24.566	-3.017	4.507	-1.298	-23.806	-13.796	-77	8.991	9.865
2023 - gen.	33.230	-5.929	4.807	-1.255	56.951	23.997	-4.266	-7.032	10.046
feb.	-1.772	3.926	556	2.094	994	-13.232	-331	1.672	10.684
mar.	-32.383	-3.311	754	1.582	-25.837	-1.253	-990	-990	3.591
apr.	42.437	15.691	749	-1.130	26.195	-5.640	-3.228	12.206	8.048
mag.	20.063	-5.374	1.558	3.722	22.421	17.169	575	3.250	6.090
giu.	24.343	22.238	3.554	3.590	-3.217	-11.679	3.048	982	5.850
lug.	41.678	7.142	2.090	-231	21.855	-2.057	6.521	4.157	-143
ago.	-3.448	-9.785	-947	704	12.960	6.339	2.223	-3.549	5.053
set.	4.946	2.459	3.021	2.648	-11.451	-666	1.254	8.071	1.056
ott.	28.940	6.832	1.871	-368	15.240	-10.318	5.114	-7.983	-8.235
nov.	18.033	5.683	3.817	6.509	-3.808	-1.912	1.206	5.626	1.000
dic.	-12.631	-4.958	4.873	-1.473	-29.625	2.723	3.811	24.565	9.825
2024 - gen.	16.442	4.558	2.781	1.555	12.450	-9.412	-1.809	7.468	10.562
feb.	37.895	21.698	1.917	-370	17.836	906	2.440	-670	4.955
mar.	-34.385	16.357	1.520	3.821	-26.472	-2.020	569	-17.429	12.752
apr.	63.136	5.352	-120	3.607	33.003	-306	1.747	21.707	2.161
mag.	-1.308	6.179	8.378	1.603	-4.642	-4.731	1.185	-5.681	8.331
giu.	-46.193	17.754	2.281	-1.666	-45.268	347	4.331	-23.318	307
lug.	23.489	4.181	4.112	-616	23.636	1.687	6.947	962	15.733
ago.	-11.433	6.708	-2.930	-583	-14.847	-14.796	2.082	10.039	11.902
set.	26.822	12.285	4.854	1.147	-9.371	14.578	1.908	19.302	3.302
ott.	17.919	(14.204)	(806)	(-84)	(8.144)	(-16.744)	(5.463)	(-5.602)	(5.012)
nov.	-132	(9.575)	(1.855)	(3.363)	(-24.371)	(5.272)	(-440)	(16.106)	(6.219)

Posizione patrimoniale sull'estero: posizioni nette

(consistenze a fine periodo in milioni di euro)

	2023 II trim	2023 III trim	2023 IV trim	2024 I trim	2024 II trim	2024 III trim
Investimenti diretti						
Azioni e utili reinvestiti.....	162.523	160.871	156.410	162.151	158.008	154.355
di cui: azioni quotate.....	3.990	3.925	2.389	3.203	5.598	4.874
Banca centrale.....
Amministrazioni pubbliche.....	1.794	1.794	2.223	2.214	2.220	2.219
Banche.....	28.115	27.290	28.127	28.146	28.878	27.531
Altri settori.....	132.613	131.786	126.060	131.790	126.909	124.605
Strumenti di debito.....	-56.877	-51.938	-52.306	-53.290	-49.539	-52.167
Banca centrale.....
Amministrazioni pubbliche.....	95	85	75	76	77	75
Banche.....	30	39	48	48	48	48
Altri settori.....	-57.002	-52.062	-52.429	-53.414	-49.664	-52.291
Totale.....	105.646	108.932	104.104	108.861	108.469	102.188
Banca centrale.....
Amministrazioni pubbliche.....	1.890	1.879	2.297	2.291	2.297	2.294
Banche.....	28.145	27.329	28.175	28.194	28.926	27.579
Altri settori.....	75.611	79.724	73.631	78.376	77.246	72.315
Investimenti di portafoglio						
Azioni e fondi comuni.....	807.887	776.424	807.224	820.141	854.452	845.051
Banca centrale.....	16.761	16.114	17.962	19.667	19.219	19.034
Amministrazioni pubbliche.....	33.477	33.359	34.990	36.367	37.032	37.980
Banche.....	-68.484	-71.073	-75.311	-102.898	-102.289	-111.131
Altri settori.....	826.133	798.024	829.584	867.005	900.490	899.168
Strumenti di debito.....	-237.982	-223.063	-243.500	-266.547	-286.564	-288.405
Banca centrale.....	25.035	24.753	25.485	24.482	23.495	23.564
Amministrazioni pubbliche.....	-616.024	-600.980	-640.094	-683.092	-700.687	-744.295
Banche.....	76.379	73.078	74.909	80.318	81.087	86.355
Altri settori.....	276.628	280.085	296.201	311.746	309.541	345.971
Totale.....	569.905	553.360	563.725	553.594	567.887	556.646
Banca centrale.....	41.796	40.867	43.447	44.149	42.713	42.598
Amministrazioni pubbliche.....	-582.547	-567.621	-605.105	-646.725	-663.655	-706.315
Banche.....	7.895	2.005	-402	-22.581	-21.202	-24.777
Altri settori.....	1.102.761	1.078.109	1.125.785	1.178.751	1.210.031	1.245.140
Strumenti derivati						
Banca centrale.....
Amministrazioni pubbliche.....	9.256	12.225	5.960	5.033	6.873	3.798
Banche.....	11.316	16.389	2.535	2.861	7.472	772
Altri settori.....	3.300	2.979	2.698	2.669	2.644	2.608
Totale.....	23.872	31.593	11.193	10.563	16.989	7.178
Altri investimenti						
Banca centrale.....	-582.002	-530.887	-499.714	-488.523	-475.305	-437.645
Amministrazioni pubbliche.....	-63.705	-68.990	-85.516	-85.685	-79.558	-89.621
Banche.....	-122.328	-141.003	-125.849	-137.996	-126.773	-124.658
Altri settori.....	-47.728	-59.711	-34.070	-8.637	-6.287	-13.277
Totale.....	-815.763	-800.591	-745.149	-720.841	-687.923	-665.202
Riserve ufficiali						
Totale.....	214.989	216.017	224.084	238.866	251.191	264.407
Totale posizione netta						
Banca centrale.....	-325.217	-274.002	-232.183	-205.508	-181.401	-130.640
Amministrazioni pubbliche.....	-635.107	-622.506	-682.363	-725.086	-734.043	-789.844
Banche.....	-74.972	-95.281	-95.541	-129.521	-111.576	-121.084
Altri settori.....	1.133.945	1.101.101	1.168.043	1.251.159	1.283.634	1.306.785
Totale	98.649	109.312	157.957	191.043	256.613	265.217

Bilancia dei pagamenti e posizione patrimoniale sull'estero

Tavola 8b

[Accesso ai dati:](#)

[TIIP0300](#)

Posizione patrimoniale sull'estero: attività (consistenze a fine periodo in milioni di euro)

	2023 II trim	2023 III trim	2023 IV trim	2024 I trim	2024 II trim	2024 III trim
Investimenti diretti						
Azioni e utili reinvestiti.....	569.678	572.213	574.034	584.352	584.638	588.116
<i>di cui: azioni quotate</i>	26.427	23.654	23.951	24.758	26.180	26.407
Banca centrale.....
Amministrazioni pubbliche.....	1.794	1.794	2.223	2.215	2.220	2.219
Banche.....	62.317	62.582	64.108	64.973	65.262	65.392
Altri settori.....	505.567	507.837	507.703	517.164	517.157	520.505
Strumenti di debito.....	159.308	160.289	169.059	171.244	171.662	168.974
Banca centrale.....
Amministrazioni pubbliche.....	99	88	78	78	78	78
Banche.....	30	40	49	49	49	49
Altri settori.....	159.179	160.161	168.933	171.117	171.535	168.847
Totale.....	728.986	732.502	743.093	755.595	756.300	757.090
Banca centrale.....
Amministrazioni pubbliche.....	1.893	1.883	2.301	2.292	2.298	2.297
Banche.....	62.347	62.622	64.157	65.021	65.311	65.441
Altri settori.....	664.745	667.998	676.636	688.282	688.692	689.352
Investimenti di portafoglio						
Azioni e fondi comuni.....	1.093.519	1.062.500	1.114.452	1.163.612	1.199.872	1.210.083
Banca centrale.....	16.761	16.114	17.962	19.667	19.219	19.034
Amministrazioni pubbliche.....	33.477	33.359	34.990	36.367	37.032	37.981
Banche.....	8.365	8.728	10.604	11.360	12.043	15.338
Altri settori.....	1.034.916	1.004.300	1.050.897	1.096.219	1.131.579	1.137.731
Strumenti di debito.....	706.370	712.010	755.584	787.407	795.331	851.238
Banca centrale.....	25.035	24.753	25.485	24.482	23.495	23.564
Amministrazioni pubbliche.....	12.050	11.846	11.601	12.585	12.607	14.429
Banche.....	195.481	195.563	205.972	217.133	221.095	228.391
Altri settori.....	473.804	479.848	512.527	533.207	538.135	584.854
Totale.....	1.799.889	1.774.511	1.870.036	1.951.020	1.995.203	2.061.322
Banca centrale.....	41.796	40.867	43.447	44.149	42.713	42.598
Amministrazioni pubbliche.....	45.527	45.204	46.590	48.952	49.639	52.410
Banche.....	203.847	204.291	216.575	228.493	233.137	243.729
Altri settori.....	1.508.720	1.484.148	1.563.423	1.629.426	1.669.714	1.722.585
Strumenti derivati						
Banca centrale.....
Amministrazioni pubbliche.....	9.256	12.225	5.960	5.033	6.873	4.215
Banche.....	110.665	113.221	87.937	86.878	77.957	223.831
Altri settori.....	21.043	17.932	14.776	14.473	14.169	13.858
Totale.....	140.964	143.378	108.674	106.384	98.999	241.905
Altri investimenti						
Banca centrale.....	58.078	57.777	54.088	43.891	45.376	46.435
Amministrazioni pubbliche.....	79.281	75.374	79.282	77.570	84.435	83.250
Banche.....	262.206	260.584	260.168	266.010	278.504	284.822
Altri settori.....	173.686	171.646	176.213	188.307	185.567	185.841
Totale.....	573.250	565.381	569.750	575.777	593.883	600.348
Riserve ufficiali						
Totale.....	214.989	216.017	224.084	238.866	251.191	264.407
Totale attività						
Banca centrale.....	314.862	314.661	321.619	326.905	339.280	353.440
Amministrazioni pubbliche.....	135.957	134.687	134.133	133.847	143.245	142.172
Banche.....	639.065	640.717	628.837	646.402	654.909	817.823
Altri settori.....	2.368.194	2.341.723	2.431.048	2.520.488	2.558.142	2.611.637
Totale	3.458.079	3.431.788	3.515.637	3.627.642	3.695.576	3.925.072

Posizione patrimoniale sull'estero: passività

(consistenze a fine periodo in milioni di euro)

	2023 II trim	2023 III trim	2023 IV trim	2024 I trim	2024 II trim	2024 III trim
Investimenti diretti						
Azioni e utili reinvestiti.....	407.156	411.343	417.624	422.200	426.631	433.761
di cui: azioni quotate.....	22.437	19.729	21.562	21.555	20.582	21.533
Banca centrale.....	-	-	-	-	-	-
Amministrazioni pubbliche.....
Banche.....	34.202	35.292	35.981	36.826	36.383	37.861
Altri settori.....	372.953	376.051	381.643	385.374	390.247	395.900
Strumenti di debito.....	216.185	212.227	221.366	224.534	221.201	221.141
Banca centrale.....	-	-	-	-	-	-
Amministrazioni pubbliche.....	4	4	3	2	1	2
Banche.....	1	1	1	1	1	1
Altri settori.....	216.181	212.223	221.362	224.532	221.199	221.138
Totale.....	623.341	623.570	638.989	646.734	647.832	654.902
Banca centrale.....	-	-	-	-	-	-
Amministrazioni pubbliche.....	4	4	3	2	1	3
Banche.....	34.203	35.293	35.982	36.827	36.384	37.862
Altri settori.....	589.134	588.273	603.004	609.906	611.447	617.038
Investimenti di portafoglio						
Azioni e fondi comuni.....	285.632	286.077	307.227	343.472	345.420	365.032
Banca centrale.....
Amministrazioni pubbliche.....
Banche.....	76.849	79.801	85.915	114.258	114.331	126.469
Altri settori.....	208.783	206.276	221.313	229.214	231.089	238.563
Strumenti di debito.....	944.352	935.073	999.084	1.053.954	1.081.896	1.139.644
Banca centrale.....
Amministrazioni pubbliche.....	628.074	612.825	651.695	695.677	713.294	758.725
Banche.....	119.103	122.485	131.063	136.816	140.008	142.037
Altri settori.....	197.176	199.763	216.326	221.462	228.594	238.883
Totale.....	1.229.984	1.221.150	1.306.311	1.397.426	1.427.316	1.504.676
Banca centrale.....
Amministrazioni pubbliche.....	628.074	612.825	651.695	695.677	713.294	758.725
Banche.....	195.952	202.286	216.978	251.074	254.339	268.506
Altri settori.....	405.959	406.039	437.638	450.675	459.683	477.445
Strumenti derivati						
Banca centrale.....
Amministrazioni pubbliche.....	418
Banche.....	99.349	96.832	85.402	84.017	70.485	223.059
Altri settori.....	17.744	14.953	12.079	11.804	11.525	11.250
Totale.....	117.092	111.785	97.481	95.821	82.010	234.727
Altri investimenti						
Banca centrale.....	640.080	588.663	553.801	532.414	520.682	484.080
Amministrazioni pubbliche.....	142.986	144.364	164.798	163.255	163.993	172.871
Banche.....	384.534	401.587	386.017	404.006	405.277	409.480
Altri settori.....	221.414	231.357	210.283	196.944	191.854	199.119
Totale.....	1.389.013	1.365.972	1.314.899	1.296.618	1.281.806	1.265.550
Totale passività						
Banca centrale.....	640.080	588.663	553.801	532.414	520.682	484.080
Amministrazioni pubbliche.....	771.064	757.193	816.496	858.934	877.288	932.016
Banche.....	714.037	735.998	724.378	775.924	766.485	938.907
Altri settori.....	1.234.250	1.240.621	1.263.004	1.269.328	1.274.508	1.304.851
Totale.....	3.359.430	3.322.476	3.357.680	3.436.599	3.438.963	3.659.855

Dettaglio delle passività non azionarie sull'estero (debito estero)

(consistenze a fine periodo in milioni di euro)

	2023 IV trim	2024 I trim	2024 II trim	2024 III trim
Amministrazioni pubbliche	816.493	858.931	877.287	931.596
Breve termine	53.638	59.567	63.120	64.309
Valute e depositi	2.035	2.368	2.996	3.857
Strumenti di debito	51.354	56.933	59.875	60.212
Prestiti	103	105	103	103
Crediti commerciali	146	161	146	137
Altre passività
Lungo termine	762.855	799.364	814.167	867.287
Diritti speciali di prelievo
Valute e depositi
Strumenti di debito	600.341	638.744	653.419	698.513
Prestiti	139.798	137.762	138.471	145.266
Crediti commerciali	1	1	1	1
Altre passività	22.715	22.857	22.276	23.507
Banca centrale	553.802	532.414	520.682	484.080
Breve termine	528.209	506.682	494.854	458.615
Valute e depositi	528.209	506.682	494.854	458.615
Strumenti di debito
Prestiti
Crediti commerciali
Altre passività
Lungo termine	25.593	25.732	25.828	25.465
Diritti speciali di prelievo	25.593	25.732	25.828	25.465
Valute e depositi
Strumenti di debito
Prestiti
Crediti commerciali
Altre passività
Banche	517.080	540.820	545.284	551.516
Breve termine	243.594	262.235	262.184	259.252
Valute e depositi	235.668	253.013	253.066	250.278
Strumenti di debito	6.009	6.993	6.909	6.350
Prestiti
Crediti commerciali	659	715	694	896
Altre passività	1.258	1.514	1.515	1.728
Lungo termine	273.486	278.585	283.100	292.264
Valute e depositi	148.432	148.763	150.001	156.578
Strumenti di debito	125.054	129.822	133.099	135.686
Prestiti
Crediti commerciali
Altre passività
Altri settori	426.373	418.168	420.212	437.766
Breve termine	148.451	134.507	129.973	138.359
Valute e depositi
Strumenti di debito	6.116	6.218	6.353	6.669
Prestiti	90.653	75.892	72.797	76.957
Crediti commerciali	48.358	48.964	47.566	51.522
Altre passività	3.324	3.433	3.257	3.211
Lungo termine	277.922	283.661	290.239	299.407
Valute e depositi
Strumenti di debito	210.210	215.243	222.241	232.214
Prestiti	56.558	57.109	56.905	56.113
Crediti commerciali	2.736	2.551	2.639	2.532
Altre passività	8.418	8.758	8.454	8.548
Investimenti diretti: prestiti infragruppo	221.366	224.534	221.201	221.141
Passività non azionarie verso investitori diretti	81.733	81.131	80.866	80.310
Passività non azionarie verso imprese oggetto di investimento diretto	61.707	62.622	59.354	59.910
Passività non azionarie verso imprese sorelle	77.926	80.781	80.981	80.921
Totale	2.535.114	2.574.867	2.584.666	2.626.099

Indicatori di competitività di prezzo basati sui prezzi alla produzione dei manufatti

(rispetto a 60 paesi partner; dati medi nel periodo; indici, 1999=100)

Periodo	Belgio	Canada	Cina	Corea del Sud	Francia	Germania
2021	122,9	112,8	129,5	90,2	89,2	89,5
2022	126,3	111,1	124,7	87,1	88,6	88,0
2023	128,3	105,6	115,0	87,7	91,5	91,6
2022 - III trim.....	124,8	109,5	123,3	86,1	88,1	87,3
IV ".....	126,1	107,5	119,2	85,6	89,6	89,0
2023 - I trim.....	128,6	106,2	118,5	87,9	90,9	90,7
II ".....	128,2	105,7	116,1	86,2	91,4	91,7
III ".....	128,5	106,4	112,3	88,0	92,3	92,2
IV ".....	127,9	104,3	113,1	88,7	91,2	91,7
2024 - I trim.....	127,8	104,5	111,1	88,6	91,2	92,0
II ".....	128,5	105,1	110,8	87,4	90,8	92,0
III ".....	128,6	104,0	109,4	86,9	91,0	92,3
2022 - ott.....	125,0	107,3	119,8	83,4	89,2	88,4
nov.....	125,9	108,1	118,5	85,6	89,6	88,9
dic.....	127,5	107,2	119,4	87,7	90,1	89,9
2023 - gen.....	128,3	107,3	118,2	88,8	90,8	90,6
feb.....	129,0	106,5	118,3	88,1	90,6	90,8
mar.....	128,6	104,7	118,9	86,8	91,2	90,8
apr.....	128,5	105,4	117,9	85,1	91,6	91,6
mag.....	128,0	105,2	116,2	85,8	91,1	91,5
giu.....	128,1	106,4	114,1	87,8	91,6	91,9
lug.....	128,4	106,4	112,6	87,9	92,3	92,5
ago.....	129,1	106,2	111,9	87,7	92,5	92,2
set.....	128,2	106,6	112,3	88,4	92,1	91,8
ott.....	128,0	104,8	113,2	88,3	91,3	91,6
nov.....	128,0	104,0	113,2	89,1	91,3	91,8
dic.....	127,8	104,2	113,0	88,7	91,1	91,8
2024 - gen.....	126,7	104,3	110,9	88,4	91,3	92,1
feb.....	127,9	104,5	111,2	88,7	91,2	91,8
mar.....	128,8	104,6	111,0	88,6	91,2	92,1
apr.....	129,0	105,0	110,7	87,5	90,8	92,0
mag.....	128,2	105,3	110,6	87,7	90,9	92,2
giu.....	128,4	104,9	111,1	87,0	90,6	91,9
lug.....	128,5	104,7	110,3	86,9	91,1	92,2
ago.....	128,7	103,8	108,9	87,0	91,0	92,4
set.....	128,7	103,6	108,9	86,9	90,8	92,3
ott.....	129,0	103,6	110,3	86,1	90,7	92,0

(segue)

Indicatori di competitività di prezzo basati sui prezzi alla produzione dei manufatti

(rispetto a 60 paesi partner; dati medi nel periodo; indici, 1999=100)

Periodo	Giappone	Italia	Paesi Bassi	Regno Unito	Spagna	Stati Uniti
2021	61,9	97,0	119,7	80,8	109,8	105,4
2022	53,4	94,4	121,7	80,4	111,9	117,6
2023	53,3	96,8	124,3	82,6	112,9	117,0
2022 - III trim.....	51,6	93,1	121,6	80,3	111,4	121,1
IV ".....	52,3	94,8	121,5	80,7	111,9	121,2
2023 - I trim.....	55,0	96,2	124,1	80,2	112,2	115,4
II ".....	54,1	96,7	124,6	82,3	112,0	115,9
III ".....	52,6	97,5	124,7	84,3	113,9	117,9
IV ".....	51,7	96,6	123,9	83,8	113,5	118,9
2024 - I trim.....	51,7	96,3	125,4	85,3	114,1	119,2
II ".....	49,9	95,9	125,0	85,3	113,6	120,8
III ".....	52,0	96,3	124,9	86,1	112,9	121,3
2022 - ott.....	50,9	94,0	121,3	79,6	111,9	125,1
nov.....	51,8	94,8	121,4	80,6	112,3	122,2
dic.....	54,1	95,5	121,7	81,8	111,7	116,4
2023 - gen.....	55,4	96,3	124,2	80,5	112,3	114,8
feb.....	54,8	96,2	124,3	79,8	112,1	115,5
mar.....	54,7	96,2	123,9	80,3	112,2	116,0
apr.....	55,0	96,9	124,9	81,1	112,3	115,0
mag.....	54,1	96,4	124,5	82,0	111,6	116,0
giu.....	53,3	96,8	124,3	83,6	112,1	116,8
lug.....	53,4	97,6	124,5	84,9	113,0	116,5
ago.....	52,7	97,7	125,0	84,5	114,1	118,1
set.....	51,8	97,2	124,5	83,7	114,5	119,1
ott.....	51,5	96,7	124,0	83,2	113,7	120,6
nov.....	51,0	96,6	124,2	83,7	113,5	118,7
dic.....	52,7	96,6	123,6	84,5	113,3	117,4
2024 - gen.....	52,3	96,6	125,0	85,1	113,9	118,5
feb.....	51,5	96,2	125,2	85,2	114,2	119,8
mar.....	51,3	96,3	125,9	85,4	114,3	119,3
apr.....	50,6	95,9	125,5	84,9	113,9	120,5
mag.....	49,7	96,0	124,9	85,4	113,6	120,1
giu.....	49,3	95,8	124,4	85,6	113,3	121,9
lug.....	49,5	96,2	124,9	86,3	113,5	121,8
ago.....	52,8	96,4	125,1	85,4	113,0	121,4
set.....	53,7	96,4	124,8	86,6	112,4	120,9
ott.....	51,7	96,1	124,0	86,5	112,0	122,4

Bilancia dei pagamenti e posizione patrimoniale sull'estero

Note alle tavole

Le tavole sono esposte in ordine di codice. Per ciascuna tavola sono riportate le note relative.

TBP60085 - Conto finanziario

I dati della bilancia dei pagamenti dell'Italia sono rilevati dal 2013 sulla base degli standard internazionali previsti dal sesto manuale della Bilancia dei pagamenti e della posizione patrimoniale sull'estero (BPM6) pubblicato dal Fondo Monetario Internazionale e ricostruiti per i periodi antecedenti per garantirne la continuità. Dal gennaio 2009 i dati relativi agli investimenti di portafoglio sono ricavati, titolo per titolo, come differenza delle consistenze mensili in titoli esteri detenuti da residenti (attività) e da non residenti (passività), in quantità o valore nominale, valutata al prezzo medio del titolo nel periodo di riferimento. Le fonti utilizzate per la determinazione delle consistenze in titoli esteri sono le segnalazioni, in forma anonima e titolo per titolo, da parte dei depositari residenti (principalmente banche) sui titoli in custodia per conto degli investitori, integrate dalle segnalazioni delle banche e dei fondi comuni monetari residenti e della Banca d'Italia sui titoli di loro proprietà, e da una rilevazione campionaria sulle attività detenute all'estero dagli operatori non bancari.

TBP60200 - Variazioni del saldo TARGET e relazione con le altre voci di bilancia dei pagamenti

I pagamenti transfrontalieri in euro dei settori bancari nazionali dell'area dell'euro o delle relative banche centrali (BCN) regolati in moneta di banca centrale vengono eseguiti mediante il sistema di regolamento lordo in tempo reale T2, nell'ambito della piattaforma integrata dei [TARGET Services](#) (Trans-European Automated Real-time Gross settlement Express Transfer Services). Quando una banca effettua un pagamento transfrontaliero a favore di un'altra banca, questo viene addebitato sul conto corrente della banca pagante presso la propria BCN e accreditato su quello della banca ricevente presso la rispettiva BCN. La BCN della banca pagante registra pertanto una diminuzione nel conto della banca presso di essa e la BCN della banca destinataria registra specularmente un aumento nel conto della banca destinataria. Tali posizioni corrispondono a una passività sul sistema T2 per la prima BCN e a un'attività per la seconda. Variazioni di passività e attività su T2 possono derivare anche da operazioni transfrontaliere fra le stesse BCN, come la compravendita di titoli. A fine giornata le attività e passività vengono aggregate e compensate a livello di Eurosystem. Questo processo dà luogo per ciascuna BCN a una singola posizione netta bilaterale nei confronti della BCE, positiva o negativa, conosciuta con il nome di [saldo TARGET](#). Il saldo viene registrato nelle statistiche sull'estero tra gli altri investimenti nella voce "conti e depositi" del settore Banca centrale, alternativamente tra le attività (quando il saldo è positivo) o le passività (quando il saldo è negativo). Il saldo di ciascun paese su T2 può essere letto come contropartita contabile delle transazioni, commerciali e finanziarie, occorse tra residenti e non residenti e il suo andamento può dunque essere descritto, ex-post, utilizzando l'identità contabile della bilancia dei pagamenti. La tavola scompone la variazione del saldo evidenziando le principali contropartite del suo andamento in Italia:

- A. investimenti di portafoglio esteri in titoli del debito pubblico italiano;
- B. investimenti di portafoglio esteri in titoli privati italiani (azionari e di debito), escluse le obbligazioni bancarie;
- C. investimenti di portafoglio esteri in obbligazioni bancarie italiane;
- D. raccolta netta all'estero delle istituzioni finanziarie monetarie residenti (esclusa la banca centrale) per prestiti, depositi e altri investimenti (inclusa la componente intermediata da controparte centrale residente);
- E. saldo di conto corrente e conto capitale;
- F. afflussi netti di liquidità legati ad altre voci (investimenti diretti da e verso il paese, voci residuali degli altri investimenti, variazione delle riserve ufficiali, derivati finanziari, altre passività di portafoglio, errori e omissioni);
- G. investimenti di portafoglio in attività finanziarie estere da parte dei residenti.

Bilancia dei pagamenti e posizione patrimoniale sull'estero

Per definizione, la variazione del saldo TARGET è pari a $A+B+C+D+E+F-G$: afflussi (deflussi) di liquidità determinano un miglioramento (peggioramento) del saldo TARGET nel periodo di riferimento.

La somma delle voci A, B e C corrisponde al totale degli acquisti di titoli di portafoglio italiani da parte dei non residenti (escluse le passività di portafoglio della banca centrale e quelle azionarie delle AA.PP., comprese tra le voci residuali "F" e tipicamente pari a zero); valori positivi rappresentano afflussi di liquidità.

La voce D è la differenza tra l'aumento delle passività e quello delle attività per altri investimenti delle istituzioni finanziarie monetarie residenti (esclusa la banca centrale); valori positivi rappresentano afflussi di liquidità. Tra le passività che confluiscono nella voce D vengono incluse anche le transazioni in pronti contro termine effettuate dal settore bancario con l'intermediazione della controparte centrale residente (che nella presentazione standard della bilancia dei pagamenti è classificata negli "altri settori", in quanto operatore non bancario), al netto delle transazioni effettuate dagli altri settori.

Saldo positivo di conto corrente e conto capitale rappresentano anch'essi afflussi di liquidità, così come un valore positivo delle voci residuali F. Acquisti di titoli di portafoglio esteri da parte dei residenti (voce G) rappresentano invece deflussi di liquidità.

Sotto il profilo contabile, le variazioni del saldo TARGET sono registrate tra le attività quando il saldo è positivo, tra le passività quando il saldo è negativo. In quest'ultimo caso, ed è la situazione del saldo TARGET della Banca d'Italia da luglio 2011, un miglioramento del saldo è contabilmente registrato con un segno negativo, in quanto riduzione di passività; quindi il segno della variazione del saldo TARGET ottenuta dalla somma $A+B+C+D+E+F-G$ è opposto a quello che appare nel prospetto contabile della bilancia dei pagamenti

TBP60300 - Conto corrente: saldi

I dati sono rilevati dal 2013 secondo gli standard internazionali previsti dal sesto manuale della Bilancia dei pagamenti e della posizione patrimoniale sull'estero (BPM6), pubblicato dal Fondo Monetario Internazionale, e ricostruiti per i periodi precedenti per garantirne la continuità.

TBP60310 - Conto corrente: crediti

I dati sono rilevati dal 2013 secondo gli standard internazionali previsti dal sesto manuale della Bilancia dei pagamenti e della posizione patrimoniale sull'estero (BPM6), pubblicato dal Fondo Monetario Internazionale, e ricostruiti per i periodi precedenti per garantirne la continuità.

TBP60320 - Conto corrente: debiti

I dati sono rilevati dal 2013 secondo gli standard internazionali previsti dal sesto manuale della Bilancia dei pagamenti e della posizione patrimoniale sull'estero (BPM6), pubblicato dal Fondo Monetario Internazionale, e ricostruiti per i periodi precedenti per garantirne la continuità.

TBP60400 - Viaggi internazionali per motivo: crediti, debiti e saldi

I dati provengono dall'indagine campionaria sul turismo internazionale dell'Italia, effettuata dalla Banca d'Italia su base mensile dal 1996. Questa indagine consiste nell'intervistare un campione di viaggiatori in entrata e in uscita presso le frontiere. Sono effettuate due tipologie principali di rilevazioni ogni anno: circa 150.000 interviste dirette per raccogliere informazioni sulle spese, le caratteristiche e i comportamenti dei viaggiatori e circa 1.500.000 operazioni di conteggio per disaggregare il numero complessivo di viaggiatori - ricavato da fonti amministrative - per paese di residenza.

TED60500 - Dettaglio delle passività non azionarie sull'estero (debito estero)

I dati sono compilati sulla base del sesto manuale del FMI e pertanto sono coerenti con quelli relativi alla Posizione netta sull'estero. La consistenza del debito estero rappresenta un sottoinsieme del passivo della posizione ver-

Bilancia dei pagamenti e posizione patrimoniale sull'estero

so l'estero in quanto la prima non comprende i derivati, le azioni e gli utili reinvestiti. Parziali differenze tra i due sistemi di statistiche sono dovute al diverso grado di provvisorietà dei dati. A partire dai dati relativi a dicembre 2008, gli investimenti di portafoglio sono calcolati sulla segnalazione in forma anonima - da parte dei depositari delle consistenze "titolo per titolo" custodite per conto degli investitori.

TICOM250 - Indicatori di competitività di prezzo basati sui prezzi alla produzione dei manufatti

Nella tavola sono riportati gli indicatori di competitività di prezzo complessiva (all'esportazione e all'importazione), calcolati sulla base dei prezzi alla produzione dei manufatti di 61 paesi. A partire dal mese di dicembre 2018, il set di indicatori presentato nella tavola comprende 12 paesi, essendo stati esclusi dalla pubblicazione quelli riferiti a Brasile, Polonia e Turchia; allo stesso tempo, è stata avviata la diffusione di nuove serie storiche che forniscono una scomposizione degli indicatori rispetto a diversi attributi (mercati di destinazione delle merci; sottoinsiemi dei concorrenti; distinzione tra competitività all'importazione o all'esportazione). Le nuove serie sono pubblicate in [formato Excel](#). Tutte le serie pubblicate sono mensili e iniziano a gennaio 1992. Per il metodo di calcolo cfr: A. Felettigh e C. Giordano, [Un riesame dei prezzi e dei mercati sottostanti agli indicatori di competitività di prezzo](#), Banca d'Italia, Questioni di economia e finanza, 447, luglio 2018. Eventuali differenze tra i dati mensili, trimestrali e annuali dipendono da arrotondamenti.

TIIP0200 - Posizione patrimoniale sull'estero: posizioni nette

I dati sono rilevati dal 2013 sulla base degli standard internazionali previsti dal sesto manuale della Bilancia dei pagamenti e della posizione patrimoniale sull'estero (BPM6) pubblicato dal Fondo Monetario Internazionale e ricostruiti per i periodi antecedenti per garantirne la continuità. Si vedano le note alle tavole TIIP0300 e TIIP0400.

TIIP0300 - Posizione patrimoniale sull'estero: attività

I dati sono rilevati dal 2013 sulla base degli standard internazionali previsti dal sesto manuale della Bilancia dei pagamenti e della posizione patrimoniale sull'estero (BPM6) pubblicato dal Fondo Monetario Internazionale e ricostruiti per i periodi antecedenti per garantirne la continuità. A partire dai dati relativi a dicembre 2007, la posizione patrimoniale sull'estero dell'Italia viene prodotta sulla base di un sistema di raccolta e compilazione delle statistiche incentrato sulla rilevazione delle consistenze; le serie per i periodi antecedenti sono state riviste per adeguarne la continuità con i nuovi dati. A partire dai dati relativi a dicembre 2008, gli investimenti di portafoglio sono calcolati sulla base della segnalazione - in forma anonima - da parte dei depositari delle consistenze "titolo per titolo" custodite per conto degli investitori.

TIIP0400 - Posizione patrimoniale sull'estero: passività

I dati sono rilevati dal 2013 sulla base degli standard internazionali previsti dal sesto manuale della Bilancia dei pagamenti e della posizione patrimoniale sull'estero (BPM6) pubblicato dal Fondo Monetario Internazionale e ricostruiti per i periodi antecedenti per garantirne la continuità. A partire dai dati relativi a dicembre 2007, la posizione patrimoniale sull'estero dell'Italia viene prodotta sulla base di un sistema di raccolta e compilazione delle statistiche incentrato sulla rilevazione delle consistenze; le serie per i periodi antecedenti sono state riviste per adeguarne la continuità con i nuovi dati. A partire dai dati relativi a dicembre 2008, gli investimenti di portafoglio sono calcolati sulla base della segnalazione - in forma anonima - da parte dei depositari delle consistenze "titolo per titolo" custodite per conto degli investitori.

Dal Supplemento di novembre 2013, le consistenze in derivati al passivo delle Amministrazioni centrali riportate nella posizione patrimoniale sull'estero incorporano nuove informazioni relative a operazioni con banche estere, divenute disponibili a seguito di un accordo di cooperazione con il Ministero dell'Economia e delle Finanze nell'ambito del quale sono stati elaborati metodi di stima coerenti con le definizioni richieste dalla contabilità nazionale e dalla Bilancia dei pagamenti. Poiché la consistenza passiva è dovuta esclusivamente a variazioni di valutazione, non è stata apportata alcuna correzione ai dati di flusso della bilancia dei pagamenti.

Tutti i fascicoli della collana Statistiche sono disponibili sul sito internet della Banca d'Italia:
<http://www.bancaditalia.it/pubblicazioni>

Eventuali chiarimenti sui dati contenuti in questa pubblicazione possono essere richiesti via e-mail all'indirizzo: statistiche@bancaditalia.it

Pubblicazione non soggetta a registrazione ai sensi dell'art. 3 bis della L. 103/2012