

# Banche e moneta: serie nazionali

13 gennaio 2026

Per informazioni: [statistiche@bancaditalia.it](mailto:statistiche@bancaditalia.it)  
[www.bancaditalia.it/statistiche/index.html](http://www.bancaditalia.it/statistiche/index.html)

Figura 1

## Prestiti bancari ai residenti in Italia (variazioni percentuali sui 12 mesi)

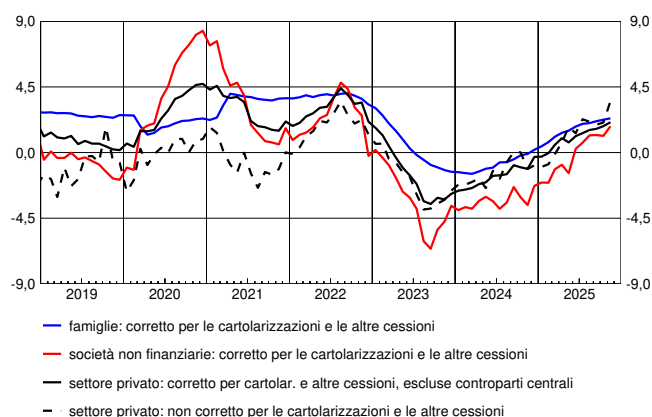
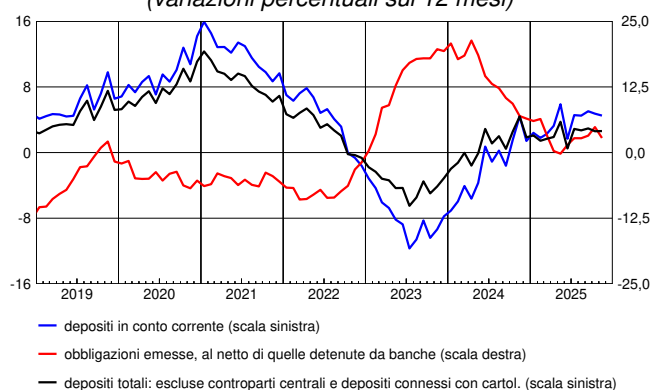


Figura 2

## Principali passività bancarie: depositi con residenti in Italia e obbligazioni (variazioni percentuali sui 12 mesi)



In novembre i prestiti al settore privato, corretti sulla base della metodologia armonizzata concordata nell'ambito del Sistema Europeo delle Banche Centrali (SEBC), sono aumentati del 2,1 per cento sui dodici mesi (1,8 nel mese precedente). I prestiti alle famiglie sono aumentati del 2,3 per cento (come nel mese precedente) mentre quelli alle società non finanziarie sono aumentati dell'1,8 per cento (1,1 in ottobre). I depositi del settore privato sono aumentati del 2,6 per cento (come nel mese precedente); la raccolta obbligazionaria è aumentata del 2,8 per cento (4,9 in ottobre).

Figura 3

## Tassi di interesse bancari sui prestiti in euro per settore: nuove operazioni (valori percentuali)

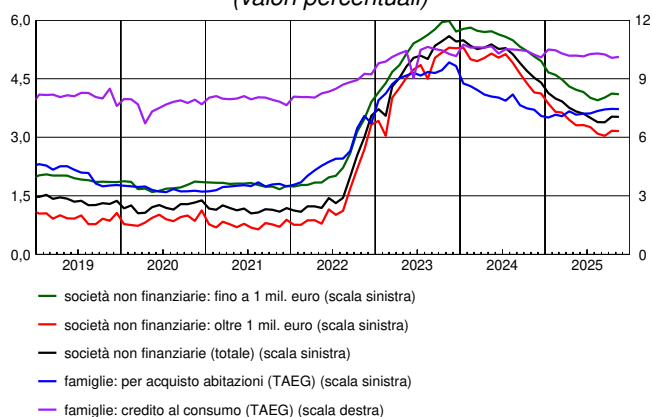
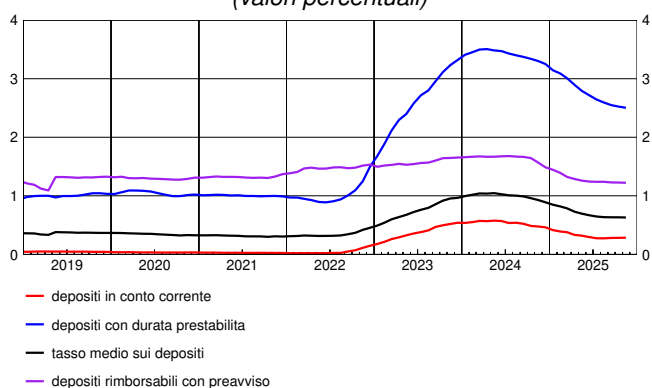


Figura 4

## Tassi di interesse bancari sui depositi in euro per strumento: consistenze (valori percentuali)



In novembre il Tasso Annuale Effettivo Globale (TAEG) sui nuovi prestiti alle famiglie per l'acquisto di abitazioni si è collocato al 3,72 per cento (3,73 in ottobre); la quota di questi prestiti con periodo di determinazione iniziale del tasso fino a 1 anno è stata del 14,9 per cento (16,1 nel mese precedente). Il TAEG sulle nuove erogazioni di credito al consumo si è collocato al 10,12 per cento (10,07 nel mese precedente). I tassi di interesse sui nuovi prestiti alle società non finanziarie sono stati pari al 3,52 per cento (3,53 nel mese precedente), quelli per importi fino a 1 milione di euro sono stati pari al 4,10 per cento, mentre i tassi sui nuovi prestiti di importo superiore a tale soglia si sono collocati al 3,16 per cento. I tassi passivi sul complesso dei depositi in essere sono stati pari allo 0,63 per cento (come in ottobre).

## Avviso

Il report "Banche e moneta: serie nazionali" ha frequenza mensile e contiene statistiche aggregate a livello nazionale sul sistema bancario in gran parte definite secondo gli schemi armonizzati dell'Eurosistema.

Il fascicolo è articolato in tre sezioni:

Sezione 1. Statistiche bancarie: bilanci e altre informazioni.

Sezione 2. Tassi di interesse bancari.

Sezione 3. Statistiche della politica monetaria unica: le componenti italiane.

Il fascicolo separato "[Metodi e fonti: note metodologiche](#)" fa parte integrante del report e ne descrive il contenuto.

Dall'edizione del 9 marzo 2023 (con data di riferimento gennaio 2023) le serie storiche destagionalizzate riportate nelle tavole BSID0100 e BSID0200 sono state riviste in relazione all'adozione di una nuova procedura per la stima della componente stagionale allineata a quella utilizzata dalla Banca Centrale Europea. Con le nuove stime la dinamica infra-annuale delle serie storiche non è cambiata in modo sostanziale (per maggiori informazioni, cfr. "[Metodi e fonti: note metodologiche](#)").

A partire da gennaio 2023 la Croazia è entrata a far parte dell'Unione Economica e Monetaria. La sua adesione all'area dell'euro ha avuto un impatto sulle serie storiche del fascicolo (per maggiori informazioni, cfr. "[Metodi e fonti: note metodologiche](#)").

Dal fascicolo di giugno 2024, relativo alla data contabile di aprile 2024, sono state dismesse alcune informazioni relative alle sofferenze mensili: Tavola BSIB0900 (Sofferenze per settore di attività economica dei residenti in Italia); Tavola ATECO200 (Sofferenze per branche di attività economica dei residenti in Italia); le serie relative alle sofferenze nelle tavole CARB0100 (Cartolarizzazioni di prestiti bancari per tipologia e settore di controparte: totale) e CARB0200 (Cartolarizzazioni di prestiti bancari per tipologia e settore di controparte: prestiti cancellati dai bilanci). Analogamente, sono state dismesse le informazioni disponibili nelle tavole online BSIB1000 e BSIB1010 relative ai tassi di variazione delle sofferenze mensili. Tale scelta discende dalla considerazione che è più opportuno che il sottoinsieme delle sofferenze sia analizzato in relazione al complesso dei crediti deteriorati, che seguono la definizione armonizzata a livello europeo e sono disponibili a frequenza trimestrale. A tal proposito si avverte che, a partire dall'edizione relativa al I trimestre 2024, il fascicolo "[Banche e istituzioni finanziarie: condizioni e rischiosità del credito per settori e territori](#)" è arricchito dalla nuova tavola TRI30269 contenente dati sulla qualità del credito suddivisi per attività economica delle imprese. Si segnala, inoltre, che dal numero di agosto 2023, la tavola 28 "Crediti deteriorati" della pubblicazione "L'economia italiana in breve" è aggiornata con frequenza trimestrale. Per ulteriori dettagli, si veda "[La qualità del credito. Guida ai dati pubblicati dalla Banca d'Italia](#)".

## Avvertenze

- I. Le elaborazioni, salvo diversa indicazione, sono eseguite dalla Banca d'Italia.
- II. Segni convenzionali:
  - il fenomeno non esiste;
  - .... il fenomeno esiste ma i dati non si conoscono;
  - .. i dati non raggiungono la cifra significativa dell'ordine minimo considerato.I dati riportati fra parentesi sono provvisori, quelli fra parentesi in corsivo sono stimati.
- III. Le tavole sono contrassegnate, oltre che da un numero progressivo, da un codice alfanumerico che individua in modo univoco il contenuto della tavola nell'archivio elettronico in cui sono memorizzate le informazioni destinate alla diffusione esterna. Analogo codice identifica le diverse grandezze riportate in ciascuna tavola.

## Indice

### Sezione 1: Statistiche bancarie: bilanci e altre informazioni

*Accesso ai dati in BDS:*

|             |   |                          |
|-------------|---|--------------------------|
| Tavola 1.1  | - Bilancio delle banche residenti in Italia: attività   | <a href="#">BSIB0100</a> |
| Tavola 1.2  | - Bilancio delle banche residenti in Italia: passività  | <a href="#">BSIB0200</a> |
| Tavola 1.3  | - Depositi per settore di attività economica (consistenze)  | <a href="#">BSIB0300</a> |
| Tavola 1.4  | - Depositi per settore di attività economica e obbligazioni emesse (flussi)   | <a href="#">BSIB0400</a> |
| Tavola 1.5  | - Raccolta da altri residenti e altre Amministrazioni pubbliche per durata e tipologia  | <a href="#">BSIB0500</a> |
| Tavola 1.6  | - Prestiti per settore di attività economica (consistenze)  | <a href="#">BSIB0600</a> |
| Tavola 1.7  | - Prestiti per settore di attività economica: residenti in Italia (flussi)  | <a href="#">BSIB0700</a> |
| Tavola 1.8  | - Prestiti ai residenti in Italia, per durata e tipologia   | <a href="#">BSIB0800</a> |
| Tavola 1.9  | - Prestiti per branche di attività economica dei residenti in Italia  | <a href="#">ATECO100</a> |
| Tavola 1.10 | - Cartolarizzazioni di prestiti bancari per tipologia e settore di controparte: totale  | <a href="#">CARB0100</a> |
| Tavola 1.11 | - Cartolarizzazioni di prestiti bancari per tipologia e settore di controparte: prestiti cancellati dai bilanci (consistenze) | <a href="#">CARB0200</a> |
| Tavola 1.12 | - Cartolarizzazioni e altre cessioni di prestiti cancellati dai bilanci bancari: residenti in Italia (flussi)                 | <a href="#">CARB0300</a> |
| Tavola 1.13 | - Tassi di variazione a 1 mese annualizzati: raccolta   | <a href="#">BSID0100</a> |
| Tavola 1.14 | - Tassi di variazione a 1 mese annualizzati: prestiti e titoli in portafoglio   | <a href="#">BSID0200</a> |
| Tavola 1.15 | - Titoli in portafoglio emessi da residenti in Italia, diversi da azioni e partecipazioni                                     | <a href="#">TITP0100</a> |
| Tavola 1.16 | - Titoli di terzi in deposito per settore detentore: titoli di debito al valore nominale                                      | <a href="#">TITD0100</a> |
| Tavola 1.17 | - Titoli di terzi in deposito di residenti in Italia per strumento al <i>fair value</i>                                       | <a href="#">TITD0200</a> |

#### *Tavole disponibili solo in BDS*

|   |                          |
|---|--------------------------|
| Conto economico e altri indicatori di struttura   | <a href="#">CE00100</a>  |
| Principali attività bancarie – tassi di variazione a 12 mesi                                | <a href="#">BSIB1000</a> |
| Principali attività bancarie - consistenze e flussi per il calcolo del tasso di variazione  | <a href="#">BSIB1010</a> |
| Principali passività bancarie – tassi di variazione a 12 mesi                               | <a href="#">BSIB1100</a> |
| Principali passività bancarie - consistenze e flussi per il calcolo del tasso di variazione | <a href="#">BSIB1110</a> |

### Sezione 2: Tassi di interesse bancari

*Accesso ai dati in BDS:*

|            |   |                         |
|------------|---|-------------------------|
| Tavola 2.1 | - Indicatori compositi del costo del credito bancario   | <a href="#">MIR0100</a> |
| Tavola 2.2 | - Tassi di interesse bancari sui prestiti in euro alle società non finanziarie: nuove operazioni          | <a href="#">MIR0200</a> |
| Tavola 2.3 | - Volumi sui prestiti in euro alle società non finanziarie: nuove operazioni                              | <a href="#">MIR0300</a> |
| Tavola 2.4 | - Tassi di interesse bancari sui prestiti in euro alle famiglie: nuove operazioni                         | <a href="#">MIR0400</a> |
| Tavola 2.5 | - Volumi sui prestiti in euro alle famiglie: nuove operazioni   | <a href="#">MIR0500</a> |
| Tavola 2.6 | - Tassi di interesse bancari sui prestiti in euro a famiglie e società non finanziarie: consistenze       | <a href="#">MIR0600</a> |
| Tavola 2.7 | - Tassi di interesse bancari sui depositi in euro di famiglie e società non finanziarie: nuove operazioni | <a href="#">MIR0700</a> |
| Tavola 2.8 | - Tassi di interesse bancari sui depositi in euro di famiglie e società non finanziarie: consistenze      | <a href="#">MIR0800</a> |
| Tavola 2.9 | - Altri tassi di interesse bancari  | <a href="#">MID0100</a> |

#### *Tavole disponibili solo in BDS*

|   |                         |
|---|-------------------------|
| Volume dei depositi in euro di famiglie e società non finanziarie: nuove operazioni | <a href="#">MIR0900</a> |
|---|-------------------------|

**Sezione 3: Statistiche della politica monetaria unica: le componenti italiane**

*Accesso ai dati in BDS:*

|   |                          |
|---|--------------------------|
| Tavola 3.1a - Componenti italiane degli aggregati monetari dell'area dell'euro: residenti nell'area (consistenze)                                     | <a href="#">AGGM0100</a> |
| Tavola 3.1b - Componenti italiane degli aggregati monetari dell'area dell'euro: residenti nell'area (flussi)  | <a href="#">AGGM0200</a> |
| Tavola 3.2a - Contropartite italiane della moneta dell'area dell'euro: residenti nell'area (consistenze)  | <a href="#">AGGM0300</a> |
| Tavola 3.2b - Contropartite italiane della moneta dell'area dell'euro: residenti nell'area (flussi)   | <a href="#">AGGM0400</a> |
| Tavola 3.3a - Bilancio statistico della Banca d'Italia: attività  | <a href="#">SPBI0100</a> |
| Tavola 3.3b - Bilancio statistico della Banca d'Italia: passività   | <a href="#">SPBI0200</a> |
| Tavola 3.4 - Tassi di interesse ufficiali dell'Eurosistema  | <a href="#">TUFF0100</a> |
| Tavola 3.5 - Operazioni di politica monetaria dell'Eurosistema effettuate dalla Banca d'Italia mediante asta  | <a href="#">OPM0100</a>  |
| Tavola 3.6a - Statistiche sulla riserva obbligatoria - Passività delle istituzioni creditizie residenti in Italia                                     | <a href="#">ROB0100</a>  |
| Tavola 3.6b - Statistiche sulla riserva obbligatoria - Assolvimento dell'obbligo di riserva da parte delle istituzioni creditizie residenti in Italia | <a href="#">BMON0100</a> |
| Tavola 3.7a - Bilancio delle "altre IFM" residenti in Italia: attività  | <a href="#">BSIO0100</a> |
| Tavola 3.7b - Bilancio delle "altre IFM" residenti in Italia: passività   | <a href="#">BSIO0200</a> |

*Tavole disponibili solo in BDS*

Principali aggregati monetari – tassi di variazione a 12 mesi [AGGM0500](#)

Una breve descrizione del contenuto di questo report, della metodologia utilizzata e della politica di revisione dei dati è disponibile nel fascicolo ["Metodi e fonti: note metodologiche"](#).

# **Sezione 1**

## **Statistiche bancarie: bilanci e altre informazioni**

**Bilancio delle banche residenti in Italia: attività***(consistenze di fine periodo in milioni di euro)*

| Periodo          | Cassa   | Prestiti            |  |                 | Titoli diversi da azioni |                           |                 |
|------------------|---------|---------------------|--|-----------------|--------------------------|---------------------------|-----------------|
|                  |         | Residenti in Italia | Residenti in altri paesi dell'area dell'euro | Resto del mondo | Residenti in Italia      |                           |                 |
|                  |         |                     |  |                 | IFM                      | Amministrazioni pubbliche | Altri residenti |
| 2023 .....       | 10.359  | 2.158.243           | 155.450                                      | 94.425          | 51.894                   | 360.281                   | 137.525         |
| 2024 - nov. .... | 8.821   | 2.040.246           | 176.728                                      | 109.281         | 52.955                   | 372.817                   | 125.640         |
| dic. ....        | 11.072  | 2.046.778           | 176.960                                      | 105.518         | 52.066                   | 359.078                   | 124.786         |
| 2025 - gen. .... | 8.892   | 2.040.061           | 185.027                                      | 104.616         | 52.968                   | 369.757                   | 123.454         |
| feb. ....        | 8.861   | 2.032.387           | 189.076                                      | 105.021         | 52.030                   | 376.743                   | 125.759         |
| mar. ....        | 8.580   | 2.032.821           | 185.693                                      | 101.429         | 53.982                   | 379.499                   | 119.187         |
| apr. ....        | 9.425   | 2.055.747           | 186.077                                      | 103.202         | 53.775                   | 383.283                   | 119.083         |
| mag. ....        | 8.654   | 2.055.452           | 184.099                                      | 105.166         | 54.580                   | 383.695                   | 119.552         |
| giu. ....        | 8.768   | 2.062.453           | 239.497                                      | 106.270         | 55.978                   | 384.828                   | 119.762         |
| lug. ....        | 8.809   | 2.068.833           | 252.951                                      | 106.708         | 55.897                   | 388.051                   | 118.264         |
| ago. ....        | 8.587   | 2.046.923           | 249.002                                      | 109.967         | 55.929                   | 388.161                   | 118.080         |
| set. ....        | 8.680   | 2.062.303           | 256.615                                      | 111.428         | 55.418                   | 389.395                   | 117.412         |
| ott. ....        | 8.534   | 2.074.916           | 251.834                                      | 111.737         | 55.498                   | 400.836                   | 116.588         |
| nov. ....        | (8.508) | (2.071.746)         | (259.581)                                    | (111.852)       | (55.220)                 | (398.925)                 | (132.919)       |

| Periodo          | Titoli diversi da azioni                     |                           |                 | Titoli diversi da azioni del resto del mondo | Azioni e partecipazioni |                 |
|------------------|--|---------------------------|-----------------|--|-------------------------|-----------------|
|                  | Residenti in altri paesi dell'area dell'euro |                           |                 |  | Residenti in Italia     |                 |
|                  | IFM  | Amministrazioni pubbliche | Altri residenti |  | IFM                     | Altri residenti |
| 2023 .....       | 29.153                                       | 94.014                    | 12.480          | 72.220                                       | 19.687                  | 82.243          |
| 2024 - nov. .... | 30.954                                       | 108.007                   | 15.281          | 81.783                                       | 22.441                  | 87.346          |
| dic. ....        | 30.543                                       | 104.889                   | 14.957          | 80.099                                       | 22.504                  | 87.533          |
| 2025 - gen. .... | 32.387                                       | 110.038                   | 15.155          | 78.090                                       | 22.490                  | 88.329          |
| feb. ....        | 32.919                                       | 114.952                   | 15.688          | 78.229                                       | 22.597                  | 89.244          |
| mar. ....        | 33.432                                       | 117.094                   | 16.149          | 75.657                                       | 22.729                  | 91.605          |
| apr. ....        | 33.982                                       | 118.167                   | 16.774          | 74.787                                       | 22.836                  | 92.207          |
| mag. ....        | 35.760                                       | 119.128                   | 17.507          | 75.429                                       | 23.113                  | 91.957          |
| giu. ....        | 34.292                                       | 119.031                   | 17.722          | 75.101                                       | 23.038                  | 92.504          |
| lug. ....        | 34.506                                       | 120.565                   | 18.072          | 76.301                                       | 25.816                  | 93.262          |
| ago. ....        | 35.117                                       | 120.482                   | 17.746          | 76.404                                       | 27.691                  | 93.297          |
| set. ....        | 33.937                                       | 122.895                   | 18.576          | 77.017                                       | 43.341                  | 93.614          |
| ott. ....        | 34.290                                       | 123.770                   | 18.183          | 77.015                                       | 43.794                  | 95.682          |
| nov. ....        | (34.569)                                     | (123.179)                 | (19.189)        | (75.533)                                     | (43.716)                | (95.871)        |

| Periodo          | Azioni e partecipazioni                      |                 |                 | Quote di partecipazione in fondi monetari | Immobilizzazioni | Altre attività | Totale attività |
|------------------|--|-----------------|-----------------|---|------------------|----------------|-----------------|
|                  | Residenti in altri paesi dell'area dell'euro |                 | Resto del mondo |   |                  |                |                 |
|                  | IFM  | Altri residenti |                 |   |                  |                |                 |
| 2023 .....       | 40.255                                       | 16.529          | 15.806          | 3   | 82.747           | 356.961        | 3.790.275       |
| 2024 - nov. .... | 42.790                                       | 17.518          | 19.434          | 6   | 84.655           | 480.013        | 3.876.716       |
| dic. ....        | 43.096                                       | 17.930          | 20.585          | 3   | 84.723           | 468.305        | 3.851.425       |
| 2025 - gen. .... | 43.094                                       | 18.981          | 21.124          | 6   | 84.881           | 466.328        | 3.865.680       |
| feb. ....        | 43.171                                       | 18.402          | 20.354          | 6   | 84.765           | 459.521        | 3.869.723       |
| mar. ....        | 43.679                                       | 17.818          | 18.932          | 4   | 85.034           | 453.462        | 3.856.785       |
| apr. ....        | 43.703                                       | 17.703          | 18.196          | 7   | 84.888           | 447.345        | 3.881.186       |
| mag. ....        | 43.812                                       | 17.287          | 18.596          | 7   | 85.019           | 450.741        | 3.889.552       |
| giu. ....        | 44.867                                       | 16.940          | 18.143          | 4   | 86.001           | 443.316        | 3.948.513       |
| lug. ....        | 48.305                                       | 16.997          | 18.966          | 2   | 86.329           | 447.138        | 3.985.773       |
| ago. ....        | 50.856                                       | 17.014          | 19.769          | 2   | 86.372           | 447.164        | 3.968.564       |
| set. ....        | 50.769                                       | 17.243          | 20.083          | ..  | 86.558           | 437.886        | 4.003.168       |
| ott. ....        | 50.819                                       | 17.594          | 20.249          | 1   | 86.877           | 436.717        | 4.024.932       |
| nov. ....        | (49.976)                                     | (18.107)        | (20.165)        | (1)                                       | (92.529)         | (465.919)      | (4.077.504)     |

**Bilancio delle banche residenti in Italia: passività***(consistenze di fine periodo in milioni di euro)*

| Periodo          | Depositi            |                           |                 |                 |  |                           |                 |                 |
|------------------|---------------------|---------------------------|-----------------|-----------------|--|---------------------------|-----------------|-----------------|
|                  | Residenti in Italia |                           |                 |                 | Residenti in altri paesi dell'area dell'euro |                           |                 |                 |
|                  | IFM                 | Amministrazioni pubbliche | Altri residenti | di cui: in euro | IFM  | Amministrazioni pubbliche | Altri residenti | di cui: in euro |
| 2023 .....       | 413.808             | 52.649                    | 1.983.131       | 2.424.566       | 279.183                                      | 19                        | 36.877          | 286.051         |
| 2024 - nov. .... | 271.519             | 53.712                    | 1.996.438       | 2.299.435       | 301.384                                      | 686                       | 42.480          | 306.233         |
| dic. ....        | 273.347             | 53.132                    | 2.000.396       | 2.302.439       | 291.593                                      | 921                       | 43.554          | 300.253         |
| 2025 - gen. .... | 269.431             | 53.534                    | 1.976.757       | 2.276.679       | 314.822                                      | 918                       | 43.711          | 321.574         |
| feb. ....        | 268.610             | 57.619                    | 1.977.877       | 2.280.782       | 317.566                                      | 1.109                     | 43.743          | 324.622         |
| mar. ....        | 268.484             | 56.513                    | 1.983.873       | 2.285.553       | 304.895                                      | 1.148                     | 43.533          | 314.223         |
| apr. ....        | 269.135             | 56.096                    | 1.995.796       | 2.296.695       | 321.487                                      | 1.123                     | 43.949          | 333.532         |
| mag. ....        | 270.106             | 58.157                    | 2.023.734       | 2.328.022       | 310.766                                      | 1.102                     | 41.529          | 321.711         |
| giu. ....        | 268.682             | 59.794                    | 1.995.308       | 2.298.750       | 360.990                                      | 964                       | 42.282          | 374.155         |
| lug. ....        | 265.589             | 60.080                    | 1.995.751       | 2.296.563       | 399.642                                      | 1.148                     | 42.059          | 412.279         |
| ago. ....        | 267.446             | 62.118                    | 2.017.438       | 2.321.568       | 386.188                                      | 1.184                     | 42.252          | 397.545         |
| set. ....        | 277.589             | 60.887                    | 2.004.089       | 2.316.809       | 389.994                                      | 1.225                     | 41.538          | 401.848         |
| ott. ....        | 269.993             | 61.884                    | 2.016.901       | 2.322.862       | 353.354                                      | 1.124                     | 88.112          | 411.689         |
| nov. ....        | (277.091)           | (63.633)                  | (2.048.006)     | (2.361.544)     | (349.092)                                    | (1.419)                   | (86.946)        | (408.682)       |

| Periodo          | Depositi dei residenti nel resto del mondo |                 | Obbligazioni | Capitale e riserve | Altre passività | Totale passività |
|------------------|--|-----------------|--------------|--------------------|-----------------|------------------|
|                  |  | di cui: in euro |              |                    |                 |                  |
| 2023 .....       | 67.988                                     | 47.466          | 299.099      | 360.300            | 297.222         | 3.790.275        |
| 2024 - nov. .... | 65.782                                     | 44.055          | 317.358      | 373.475            | 453.882         | 3.876.716        |
| dic. ....        | 65.643                                     | 45.603          | 317.123      | 376.397            | 429.318         | 3.851.425        |
| 2025 - gen. .... | 66.693                                     | 46.600          | 318.636      | 371.122            | 450.055         | 3.865.680        |
| feb. ....        | 64.206                                     | 45.891          | 319.056      | 374.007            | 445.929         | 3.869.723        |
| mar. ....        | 67.434                                     | 45.852          | 320.017      | 375.796            | 435.092         | 3.856.785        |
| apr. ....        | 62.842                                     | 45.884          | 315.088      | 371.172            | 444.497         | 3.881.186        |
| mag. ....        | 69.643                                     | 50.311          | 316.526      | 371.586            | 426.405         | 3.889.552        |
| giu. ....        | 67.086                                     | 47.082          | 322.378      | 374.100            | 456.929         | 3.948.513        |
| lug. ....        | 66.863                                     | 48.111          | 324.174      | 376.421            | 454.046         | 3.985.773        |
| ago. ....        | 66.977                                     | 47.919          | 323.029      | 382.593            | 419.339         | 3.968.564        |
| set. ....        | 68.445                                     | 46.484          | 323.176      | 398.595            | 437.630         | 4.003.168        |
| ott. ....        | 66.851                                     | 46.337          | 327.178      | 401.500            | 438.036         | 4.024.932        |
| nov. ....        | (68.780)                                   | (45.940)        | (324.694)    | (407.853)          | (449.990)       | (4.077.504)      |



## Depositi per settore di attività economica

(consistenze di fine periodo in milioni di euro)

| Periodo          | Residenti in Italia |                                |           |                           |                                   |                 |                |                               |                                  |
|------------------|---------------------|--------------------------------|-----------|---------------------------|-----------------------------------|-----------------|----------------|-------------------------------|----------------------------------|
|                  | IFM                 |                                |           | Amministrazioni pubbliche |                                   | Altri residenti |                |                               |                                  |
|                  |                     | di cui: banche                 |           | Amministrazione centrale  | Enti locali ed enti di previdenza | Assicurazioni   | Fondi pensione | Altre istituzioni finanziarie | di cui: con controparti centrali |
|                  |                     | di cui: operazioni intragruppo |           |                           |                                   |                 |                |                               |                                  |
| 2023 .....       | 413.808             | 261.770                        | 197.812   | 28.510                    | 24.139                            | 13.531          | 6.660          | 294.581                       | 95.540                           |
| 2024 - nov. .... | 271.519             | 241.934                        | 173.098   | 28.667                    | 25.045                            | 16.395          | 6.782          | 290.262                       | 95.101                           |
| dic. ....        | 273.347             | 247.881                        | 184.875   | 27.315                    | 25.817                            | 15.409          | 7.358          | 281.202                       | 84.573                           |
| 2025 - gen. .... | 269.431             | 245.087                        | 179.669   | 26.789                    | 26.745                            | 15.816          | 8.688          | 287.758                       | 89.684                           |
| feb. ....        | 268.610             | 245.619                        | 181.285   | 30.710                    | 26.909                            | 16.145          | 6.624          | 296.918                       | 97.364                           |
| mar. ....        | 268.484             | 247.806                        | 182.970   | 30.041                    | 26.472                            | 18.531          | 7.734          | 283.588                       | 90.880                           |
| apr. ....        | 269.135             | 246.991                        | 181.251   | 29.058                    | 27.038                            | 18.710          | 8.889          | 297.780                       | 106.246                          |
| mag. ....        | 270.106             | 252.500                        | 185.383   | 30.792                    | 27.364                            | 19.371          | 7.700          | 291.584                       | 96.157                           |
| giu. ....        | 268.682             | 251.071                        | 186.116   | 32.031                    | 27.763                            | 14.871          | 8.515          | 287.755                       | 89.858                           |
| lug. ....        | 265.589             | 249.893                        | 185.611   | 33.297                    | 26.782                            | 15.435          | 8.704          | 285.487                       | 93.293                           |
| ago. ....        | 267.446             | 251.597                        | 186.293   | 34.291                    | 27.828                            | 14.924          | 6.981          | 290.008                       | 102.847                          |
| set. ....        | 277.589             | 260.621                        | 194.919   | 32.345                    | 28.542                            | 15.627          | 6.879          | 278.957                       | 88.901                           |
| ott. ....        | 269.993             | 253.293                        | 185.750   | 32.287                    | 29.597                            | 14.563          | 7.533          | 290.888                       | 103.526                          |
| nov. ....        | (277.091)           | (260.928)                      | (192.691) | (33.940)                  | (29.693)                          | (15.332)        | (7.528)        | (296.960)                     | (89.983)                         |

| Periodo          | Residenti in Italia     |                       |                      |                                 | Residenti in altri paesi dell'area dell'euro |                |                                |  |
|------------------|-------------------------|-----------------------|----------------------|---------------------------------|--|----------------|--------------------------------|--|
|                  | Società non finanziarie | Altri residenti       |                      |                                 | IFM  | di cui: banche |                                |  |
|                  |                         | Famiglie consumatrici | Famiglie produttrici | Istituzioni senza fini di lucro |  |                | di cui: operazioni intragruppo |  |
| 2023 .....       | 421.622                 | 1.128.772             | 82.461               | 35.504                          | 279.183                                      | 277.282        | 109.817                        |  |
| 2024 - nov. .... | 440.156                 | 1.120.381             | 84.889               | 37.573                          | 301.384                                      | 298.497        | 114.069                        |  |
| dic. ....        | 435.901                 | 1.141.079             | 83.050               | 36.396                          | 291.593                                      | 288.751        | 118.565                        |  |
| 2025 - gen. .... | 406.226                 | 1.139.293             | 82.634               | 36.342                          | 314.822                                      | 311.719        | 116.231                        |  |
| feb. ....        | 406.160                 | 1.133.150             | 82.548               | 36.332                          | 317.566                                      | 314.262        | 124.729                        |  |
| mar. ....        | 417.141                 | 1.136.977             | 83.513               | 36.390                          | 304.895                                      | 300.878        | 125.937                        |  |
| apr. ....        | 414.025                 | 1.134.639             | 85.305               | 36.449                          | 321.487                                      | 317.290        | 124.465                        |  |
| mag. ....        | 437.539                 | 1.143.362             | 87.325               | 36.853                          | 310.766                                      | 307.054        | 119.304                        |  |
| giu. ....        | 420.766                 | 1.138.722             | 87.416               | 37.264                          | 360.990                                      | 356.198        | 178.567                        |  |
| lug. ....        | 418.866                 | 1.142.369             | 88.022               | 36.868                          | 399.642                                      | 395.814        | 198.237                        |  |
| ago. ....        | 432.819                 | 1.147.770             | 87.531               | 37.406                          | 386.188                                      | 381.660        | 192.909                        |  |
| set. ....        | 428.112                 | 1.149.527             | 87.057               | 37.930                          | 389.994                                      | 385.647        | 190.133                        |  |
| ott. ....        | 434.999                 | 1.142.473             | 88.248               | 38.196                          | 353.354                                      | 350.565        | 187.597                        |  |
| nov. ....        | (454.580)               | (1.145.783)           | (89.415)             | (38.408)                        | (349.092)                                    | (346.693)      | (188.830)                      |  |

| Periodo          | Residenti in altri paesi dell'area dell'euro |   |                         |          |          | Resto del mondo | di cui: banche |
|------------------|--|---|-------------------------|----------|----------|-----------------|----------------|
|                  | Amministrazioni pubbliche                    | Altri residenti   |                         |          | Famiglie |                 |                |
|                  |  | Assicurazioni, fondi pensione e altre istituzioni finanziarie | Società non finanziarie |          |          |                 |                |
| 2023 .....       | 19   | 21.279  | 4.705                   | 10.893   | 67.988   | 33.259          |                |
| 2024 - nov. .... | 686  | 23.784  | 4.110                   | 14.586   | 65.782   | 34.079          |                |
| dic. ....        | 921  | 24.202  | 4.233                   | 15.119   | 65.643   | 31.770          |                |
| 2025 - gen. .... | 918  | 24.728  | 3.955                   | 15.028   | 66.693   | 31.465          |                |
| feb. ....        | 1.109  | 24.709  | 3.835                   | 15.199   | 64.206   | 29.782          |                |
| mar. ....        | 1.148  | 23.845  | 4.462                   | 15.227   | 67.434   | 31.730          |                |
| apr. ....        | 1.123  | 24.475  | 4.241                   | 15.232   | 62.842   | 31.242          |                |
| mag. ....        | 1.102  | 21.850  | 4.263                   | 15.416   | 69.643   | 36.958          |                |
| giu. ....        | 964  | 22.444  | 4.153                   | 15.684   | 67.086   | 34.042          |                |
| lug. ....        | 1.148  | 22.001  | 4.140                   | 15.918   | 66.863   | 31.884          |                |
| ago. ....        | 1.184  | 22.160  | 4.269                   | 15.824   | 66.977   | 32.511          |                |
| set. ....        | 1.225  | 21.746  | 3.902                   | 15.890   | 68.445   | 33.223          |                |
| ott. ....        | 1.124  | 68.304  | 3.776                   | 16.032   | 66.851   | 32.418          |                |
| nov. ....        | (1.419)                                      | (67.138)  | (3.940)                 | (15.869) | (68.780) | (33.749)        |                |

## Depositi per settore di attività economica e obbligazioni emesse

(flussi in milioni di euro)

| Periodo          | Depositi di altri residenti in Italia (al netto di controparti centrali) |          |                                  |         | Obbligazioni emesse<br>al netto di quelle<br>acquistate da banche |
|------------------|--|----------|----------------------------------|---------|---|
|                  | di cui:  |          |                                  |         |   |
|                  | Società non<br>finanziarie   | Famiglie | Altre istituzioni<br>finanziarie |         |   |
| 2022 .....       | -11.971  | -4.267   | 13.884                           | -20.711 | -3.679  |
| 2023 .....       | -57.050  | -1.732   | -47.826                          | -4.583  | 40.284  |
| 2024 - ott. .... | 4.543  | 4.588    | -65                              | -1.685  | -495  |
| nov. ....        | 26.048   | 19.309   | 4.017                            | 3.368   | 3.026   |
| dic. ....        | 11.831   | -4.378   | 17.654                           | -1.014  | 219   |
| 2025 - gen. .... | -27.459  | -29.671  | -2.257                           | 2.731   | 691   |
| feb. ....        | -8.508   | -74      | -6.240                           | -456    | 1.482   |
| mar. ....        | 19.358   | 11.318   | 4.938                            | -440    | -255  |
| apr. ....        | -2.093   | -2.683   | -378                             | -427    | -3.435  |
| mag. ....        | 36.878   | 23.476   | 11.140                           | 2.797   | 587   |
| giu. ....        | -22.748  | -16.443  | -4.063                           | 1.393   | 5.228   |
| lug. ....        | 428  | -2.102   | 3.811                            | -2.006  | 1.275   |
| ago. ....        | 11.799   | 14.129   | 5.487                            | -5.605  | -763  |
| set. ....        | 1.688  | -4.625   | 1.828                            | 3.874   | 825   |
| ott. ....        | -1.411   | 6.756    | -5.626                           | -2.112  | 3.724   |
| nov. ....        | (27.107)   | (19.593) | (4.691)                          | (2.057) | (-2.291)  |

**Raccolta da altri residenti e altre Amministrazioni pubbliche per durata e tipologia**

(consistenze di fine periodo in milioni di euro)

| Periodo          | Depositi di residenti italiani |                                  |              |  |                                     |                       |                                  |
|------------------|--------------------------------|----------------------------------|--------------|--|-------------------------------------|-----------------------|----------------------------------|
|                  | Depositi in conto corrente     | Depositi con durata prestabilita |              |  | Depositi rimborsabili con preavviso | Pronti contro termine | di cui: con controparti centrali |
|                  |                                | fino a 2 anni                    | oltre 2 anni | di cui: connessi con operazioni di cessione di crediti |                                     |                       |                                  |
| 2023 .....       | 1.343.769                      | 107.036                          | 143.670      | 117.750  | 315.502                             | 97.293                | 95.540                           |
| 2024 - nov. .... | 1.347.539                      | 122.650                          | 136.329      | 108.985  | 317.147                             | 97.818                | 95.101                           |
| dic. ....        | 1.363.635                      | 118.595                          | 138.857      | 111.147  | 318.334                             | 86.792                | 84.573                           |
| 2025 - gen. .... | 1.335.012                      | 118.815                          | 137.641      | 110.274  | 320.236                             | 91.798                | 89.684                           |
| feb. ....        | 1.325.234                      | 119.981                          | 139.584      | 112.230  | 320.439                             | 99.549                | 97.364                           |
| mar. ....        | 1.342.644                      | 120.860                          | 133.390      | 105.212  | 320.774                             | 92.677                | 90.880                           |
| apr. ....        | 1.349.213                      | 112.496                          | 132.837      | 105.094  | 320.456                             | 107.832               | 106.246                          |
| mag. ....        | 1.386.181                      | 111.423                          | 134.135      | 106.136  | 321.061                             | 98.298                | 96.157                           |
| giu. ....        | 1.367.655                      | 106.325                          | 135.556      | 107.069  | 321.550                             | 91.984                | 89.858                           |
| lug. ....        | 1.363.480                      | 107.158                          | 133.325      | 104.746  | 322.857                             | 95.715                | 93.293                           |
| ago. ....        | 1.377.279                      | 104.267                          | 133.987      | 105.353  | 324.492                             | 105.240               | 102.847                          |
| set. ....        | 1.380.850                      | 103.473                          | 132.979      | 103.928  | 324.032                             | 91.298                | 88.901                           |
| ott. ....        | 1.379.742                      | 105.131                          | 132.332      | 103.377  | 323.212                             | 106.080               | 103.526                          |
| nov. ....        | (1.405.204)                    | (106.221)                        | (149.940)    | (121.263)  | (323.951)                           | (92.383)              | (89.983)                         |

| Periodo          | Depositi di residenti in altri paesi dell'area dell'euro |                                  |              |                                     |                       |          | Depositi del resto del mondo |
|------------------|--|----------------------------------|--------------|-------------------------------------|-----------------------|----------|------------------------------|
|                  | Depositi in conto corrente                               | Depositi con durata prestabilita |              | Depositi rimborsabili con preavviso | Pronti contro termine |          |                              |
|                  |  | fino a 2 anni                    | oltre 2 anni |                                     |                       |          |                              |
| 2023 .....       | 10.527   | 12.436                           | 9.023        | 319                                 | 4.576                 | 34.729   |                              |
| 2024 - nov. .... | 10.544   | 14.773                           | 9.680        | 594                                 | 6.889                 | 31.703   |                              |
| dic. ....        | 10.523   | 15.625                           | 9.750        | 665                                 | 6.992                 | 33.873   |                              |
| 2025 - gen. .... | 11.623   | 15.237                           | 9.858        | 674                                 | 6.320                 | 35.228   |                              |
| feb. ....        | 11.632   | 14.948                           | 9.986        | 681                                 | 6.497                 | 34.424   |                              |
| mar. ....        | 11.797   | 15.832                           | 10.019       | 726                                 | 5.160                 | 35.704   |                              |
| apr. ....        | 10.953   | 15.621                           | 9.755        | 743                                 | 6.878                 | 31.599   |                              |
| mag. ....        | 11.672   | 15.751                           | 9.333        | 749                                 | 4.026                 | 32.686   |                              |
| giu. ....        | 12.276   | 15.994                           | 9.609        | 722                                 | 3.682                 | 33.044   |                              |
| lug. ....        | 11.736   | 16.003                           | 9.641        | 705                                 | 3.975                 | 34.979   |                              |
| ago. ....        | 11.970   | 15.679                           | 9.674        | 687                                 | 4.244                 | 34.466   |                              |
| set. ....        | 11.659   | 15.897                           | 9.677        | 679                                 | 3.627                 | 35.222   |                              |
| ott. ....        | 12.009   | 21.729                           | 9.784        | 686                                 | 43.905                | 34.433   |                              |
| nov. ....        | (12.342)   | (21.807)                         | (9.951)      | (740)                               | (42.109)              | (35.031) |                              |

| Periodo          | Obbligazioni emesse |              |   |                           |   | Totale      |
|------------------|---------------------|--------------|---|---------------------------|---|-------------|
|                  | fino a 2 anni       | oltre 2 anni | per memoria: obbligazioni emesse oltre 1 anno a tasso variabile | per memoria: covered bond | per memoria: detenute da banche residenti in Italia |             |
| 2023 .....       | 18.519              | 280.580      | 130.445   | 76.410                    | 51.894  | 2.377.978   |
| 2024 - nov. .... | 19.279              | 298.078      | 153.230   | 84.875                    | 52.955  | 2.413.023   |
| dic. ....        | 18.749              | 298.374      | 154.019   | 85.047                    | 52.066  | 2.420.764   |
| 2025 - gen. .... | 18.470              | 300.167      | 156.071   | 83.971                    | 52.968  | 2.401.077   |
| feb. ....        | 19.324              | 299.733      | 156.501   | 83.001                    | 52.030  | 2.402.010   |
| mar. ....        | 17.600              | 302.417      | 157.095   | 83.088                    | 53.982  | 2.409.599   |
| apr. ....        | 17.348              | 297.740      | 157.003   | 81.398                    | 53.775  | 2.413.471   |
| mag. ....        | 16.657              | 299.868      | 158.768   | 82.454                    | 54.580  | 2.441.840   |
| giu. ....        | 16.804              | 305.574      | 162.045   | 85.503                    | 55.978  | 2.420.776   |
| lug. ....        | 16.711              | 307.463      | 165.039   | 84.908                    | 55.897  | 2.423.747   |
| ago. ....        | 16.604              | 306.425      | 164.943   | 85.575                    | 55.929  | 2.445.014   |
| set. ....        | 16.197              | 306.978      | 164.961   | 85.543                    | 55.418  | 2.432.568   |
| ott. ....        | 15.257              | 311.921      | 165.857   | 85.448                    | 55.498  | 2.496.222   |
| nov. ....        | (13.825)            | (310.869)    | (166.588)   | (85.609)                  | (55.220)  | (2.524.371) |

## Prestiti per settore di attività economica

(consistenze di fine periodo in milioni di euro)

| Periodo          | Residenti in Italia |                   |                                      |                             |   |                                      |                                  |  |
|------------------|---------------------|-------------------|--------------------------------------|-----------------------------|---|--------------------------------------|----------------------------------|--|
|                  | IFM                 |                   |                                      | Amministrazioni pubbliche   |   | Altri residenti                      |                                  |  |
|                  |                     | di cui:<br>banche | di cui:<br>operazioni<br>intragruppo | Amministrazione<br>centrale | Enti locali<br>ed<br>enti di previdenza | Assicurazioni<br>e<br>fondi pensione | Altre istituzioni<br>finanziarie | di cui: pct con<br>controparti<br>centrali |
| 2023 .....       | 447.765             | 259.227           | 197.812                              | 183.849                     | 63.310                                  | 3.593                                | 171.414                          | 33.771                                     |
| 2024 - nov. .... | 361.098             | 239.321           | 173.098                              | 168.867                     | 63.374                                  | 5.387                                | 176.479                          | 41.709                                     |
| dic. ....        | 368.448             | 245.354           | 184.875                              | 169.958                     | 62.366                                  | 6.109                                | 172.979                          | 29.449                                     |
| 2025 - gen. .... | 369.388             | 240.876           | 179.669                              | 169.942                     | 62.959                                  | 6.130                                | 167.238                          | 31.848                                     |
| feb. ....        | 359.293             | 242.063           | 181.285                              | 168.559                     | 63.084                                  | 6.752                                | 170.318                          | 36.574                                     |
| mar. ....        | 350.852             | 244.138           | 182.970                              | 165.342                     | 62.995                                  | 6.681                                | 175.467                          | 37.661                                     |
| apr. ....        | 369.057             | 243.404           | 181.251                              | 162.914                     | 63.133                                  | 6.837                                | 181.418                          | 44.850                                     |
| mag. ....        | 358.251             | 248.207           | 185.383                              | 167.432                     | 63.242                                  | 6.965                                | 187.039                          | 52.851                                     |
| giu. ....        | 358.888             | 247.116           | 186.116                              | 164.775                     | 61.781                                  | 6.913                                | 188.750                          | 50.301                                     |
| lug. ....        | 371.806             | 245.748           | 185.611                              | 164.386                     | 61.983                                  | 6.996                                | 180.601                          | 45.283                                     |
| ago. ....        | 352.473             | 247.527           | 186.293                              | 164.645                     | 61.787                                  | 6.960                                | 185.565                          | 54.297                                     |
| set. ....        | 362.066             | 255.151           | 194.919                              | 163.393                     | 61.885                                  | 7.079                                | 188.107                          | 53.265                                     |
| ott. ....        | 377.157             | 248.832           | 185.750                              | 163.683                     | 62.060                                  | 6.795                                | 186.758                          | 52.791                                     |
| nov. ....        | (355.201)           | (255.383)         | (192.691)                            | (163.427)                   | (62.177)                                | (6.751)                              | (197.229)                        | (61.368)                                   |

| Periodo          | Residenti in Italia        |                          |                      |                                    | Residenti in altri paesi dell'area dell'euro |                |           |                                   |
|------------------|----------------------------|--------------------------|----------------------|------------------------------------|--|----------------|-----------|-----------------------------------|
|                  | Società<br>non finanziarie | Famiglie                 |                      |                                    | IFM  | di cui: banche |           | di cui: operazioni<br>intragruppo |
|                  |                            | Famiglie<br>consumatrici | Famiglie produttrici | Istituzioni senza fini<br>di lucro |  |                |           |                                   |
| 2023 .....       | 617.890                    | 591.926                  | 71.191               | 7.305                              | 133.031                                      | 132.753        | 90.046    |                                   |
| 2024 - nov. .... | 597.451                    | 594.164                  | 66.801               | 6.626                              | 150.293                                      | 149.722        | 94.903    |                                   |
| dic. ....        | 598.948                    | 594.708                  | 66.571               | 6.693                              | 149.602                                      | 149.055        | 95.883    |                                   |
| 2025 - gen. .... | 597.171                    | 594.505                  | 66.040               | 6.689                              | 158.035                                      | 157.610        | 103.070   |                                   |
| feb. ....        | 596.769                    | 594.942                  | 65.961               | 6.709                              | 161.239                                      | 160.831        | 103.357   |                                   |
| mar. ....        | 601.283                    | 597.604                  | 65.987               | 6.611                              | 158.487                                      | 158.154        | 104.300   |                                   |
| apr. ....        | 601.129                    | 598.899                  | 65.685               | 6.674                              | 159.759                                      | 159.416        | 103.266   |                                   |
| mag. ....        | 599.174                    | 601.421                  | 65.367               | 6.562                              | 157.798                                      | 157.404        | 102.476   |                                   |
| giu. ....        | 606.507                    | 602.888                  | 65.424               | 6.527                              | 212.499                                      | 212.120        | 157.138   |                                   |
| lug. ....        | 605.207                    | 606.169                  | 65.433               | 6.253                              | 226.382                                      | 226.002        | 170.299   |                                   |
| ago. ....        | 600.255                    | 604.034                  | 64.850               | 6.353                              | 222.817                                      | 222.510        | 164.665   |                                   |
| set. ....        | 601.920                    | 606.486                  | 64.959               | 6.407                              | 228.711                                      | 228.398        | 169.515   |                                   |
| ott. ....        | 598.214                    | 609.040                  | 64.593               | 6.616                              | 216.441                                      | 216.073        | 162.767   |                                   |
| nov. ....        | (604.139)                  | (611.639)                | (64.449)             | (6.734)                            | (227.481)                                    | (227.051)      | (167.058) |                                   |

| Periodo          | Residenti in altri paesi dell'area dell'euro |   |                            |          | Resto del mondo |                |  |
|------------------|--|---|----------------------------|----------|-----------------|----------------|--|
|                  | Amministrazioni<br>pubbliche                 | Altri residenti   |                            |          |                 | di cui: banche |  |
|                  |  | Assicurazioni, fondi<br>pensione e altre<br>istituzioni finanziarie | Società<br>non finanziarie | Famiglie |                 |                |  |
| 2023 .....       | 650  | 9.753   | 11.189                     | 827      | 94.425          | 47.433         |  |
| 2024 - nov. .... | 243  | 13.489  | 11.838                     | 864      | 109.281         | 56.037         |  |
| dic. ....        | 299  | 13.352  | 12.842                     | 866      | 105.518         | 53.078         |  |
| 2025 - gen. .... | 235  | 13.168  | 12.699                     | 890      | 104.616         | 53.661         |  |
| feb. ....        | 223  | 13.948  | 12.775                     | 891      | 105.021         | 52.464         |  |
| mar. ....        | 239  | 13.148  | 12.918                     | 902      | 101.429         | 51.495         |  |
| apr. ....        | 237  | 12.752  | 12.425                     | 905      | 103.202         | 53.101         |  |
| mag. ....        | 242  | 12.805  | 12.338                     | 916      | 105.166         | 54.320         |  |
| giu. ....        | 259  | 13.259  | 12.564                     | 917      | 106.270         | 54.640         |  |
| lug. ....        | 262  | 12.590  | 12.797                     | 921      | 106.708         | 53.788         |  |
| ago. ....        | 263  | 12.606  | 12.162                     | 1.154    | 109.967         | 57.683         |  |
| set. ....        | 281  | 13.660  | 13.055                     | 907      | 111.428         | 58.274         |  |
| ott. ....        | 310  | 21.164  | 12.984                     | 934      | 111.737         | 57.616         |  |
| nov. ....        | (325)  | (17.186)  | (13.386)                   | (1.202)  | (111.852)       | (58.426)       |  |

## Prestiti per settore di attività economica: residenti in Italia

(flussi in milioni di euro)

| Periodo          | Totale prestiti ad altri residenti (al netto delle controparti centrali) |                    |                        |       |                |         |                               |
|------------------|--|--------------------|------------------------|-------|----------------|---------|-------------------------------|
|                  | di cui:  |                    |                        |       |                |         | Altre istituzioni finanziarie |
|                  | Società non finanziarie  | Famiglie           |                        |       | Altri prestiti |         |                               |
|                  |  | Credito al consumo | Acquisto di abitazioni |       |                |         |                               |
| 2022 .....       | 20.826   | -10.992            | 21.153                 | 3.682 | 18.677         | -1.207  | 11.872                        |
| 2023 .....       | -45.415  | -26.519            | -9.216                 | 4.741 | -936           | -13.018 | -10.061                       |
| 2024 - ott. .... | -5.396   | -3.636             | 1.716                  | 922   | 1.305          | -510    | -3.406                        |
| nov. ....        | 6.156  | 1.912              | 1.454                  | 771   | 978            | -295    | 2.685                         |
| dic. ....        | 13.048   | 2.332              | 1.078                  | 365   | 1.382          | -670    | 8.923                         |
| 2025 - gen. .... | -10.184  | -1.664             | -407                   | -130  | 382            | -659    | -8.138                        |
| feb. ....        | -851   | -325               | 453                    | 549   | 814            | -910    | -1.075                        |
| mar. ....        | 12.417   | 5.389              | 2.966                  | 948   | 1.302          | 717     | 4.132                         |
| apr. ....        | 296  | 102                | 1.191                  | 603   | 1.097          | -509    | -1.155                        |
| mag. ....        | -2.115   | -1.967             | 2.111                  | 920   | 1.808          | -618    | -2.387                        |
| giu. ....        | 14.174   | 7.973              | 1.930                  | 577   | 1.378          | -25     | 4.321                         |
| lug. ....        | -1.034   | -1.161             | 3.210                  | 918   | 2.422          | -130    | -3.167                        |
| ago. ....        | -11.267  | -4.763             | -2.444                 | -499  | -886           | -1.059  | -4.021                        |
| set. ....        | 8.706  | 2.142              | 2.859                  | 713   | 1.601          | 544     | 3.585                         |
| ott. ....        | -2.217   | -3.625             | 2.592                  | 968   | 1.835          | -209    | -898                          |
| nov. ....        | (10.077)   | (6.124)            | (2.100)                | (754) | (1.515)        | (-169)  | (1.897)                       |

**Prestiti ai residenti in Italia, per durata e tipologia***(consistenze di fine periodo in milioni di euro)*

| Periodo          | Amministrazioni pubbliche e altri residenti |                |              | Società non finanziarie |                |              |           |           |
|------------------|---|----------------|--------------|-------------------------|----------------|--------------|-----------|-----------|
|                  | fino a 1 anno                               | tra 1 e 5 anni | oltre 5 anni | fino a 1 anno           | tra 1 e 5 anni | oltre 5 anni |           |           |
| 2022 .....       | 1.770.420                                   | 442.589        | 247.153      | 1.080.678               | 647.049        | 145.440      | 154.531   | 347.077   |
| 2023 .....       | 1.710.478                                   | 422.334        | 243.158      | 1.044.985               | 617.890        | 141.549      | 154.607   | 321.735   |
| 2024 - ott. .... | 1.683.316                                   | 409.529        | 248.184      | 1.025.603               | 595.741        | 139.128      | 157.350   | 299.264   |
| nov. ....        | 1.679.148                                   | 401.188        | 251.993      | 1.025.967               | 597.451        | 139.368      | 159.572   | 298.511   |
| dic. ....        | 1.678.330                                   | 405.831        | 253.545      | 1.018.954               | 598.948        | 145.996      | 159.458   | 293.494   |
| 2025 - gen. .... | 1.670.673                                   | 399.310        | 253.091      | 1.018.273               | 597.171        | 144.102      | 160.243   | 292.826   |
| feb. ....        | 1.673.095                                   | 399.250        | 255.140      | 1.018.705               | 596.769        | 143.343      | 161.642   | 291.785   |
| mar. ....        | 1.681.969                                   | 407.106        | 256.655      | 1.018.208               | 601.283        | 148.271      | 162.701   | 290.311   |
| apr. ....        | 1.686.690                                   | 408.393        | 258.396      | 1.019.901               | 601.129        | 147.092      | 163.361   | 290.676   |
| mag. ....        | 1.697.201                                   | 413.539        | 260.951      | 1.022.711               | 599.174        | 142.537      | 165.663   | 290.974   |
| giu. ....        | 1.703.565                                   | 423.842        | 262.455      | 1.017.268               | 606.507        | 151.203      | 168.342   | 286.962   |
| lug. ....        | 1.697.028                                   | 410.493        | 267.061      | 1.019.474               | 605.207        | 148.004      | 170.949   | 286.254   |
| ago. ....        | 1.694.450                                   | 409.432        | 267.536      | 1.017.482               | 600.255        | 142.478      | 171.897   | 285.881   |
| set. ....        | 1.700.237                                   | 416.389        | 266.603      | 1.017.245               | 601.920        | 146.521      | 171.334   | 284.065   |
| ott. ....        | 1.697.760                                   | 410.104        | 268.285      | 1.019.370               | 598.214        | 141.964      | 172.222   | 284.027   |
| nov. ....        | (1.716.545)                                 | (420.789)      | (271.385)    | (1.024.371)             | (604.139)      | (144.008)    | (174.588) | (285.544) |

| Periodo          | Famiglie           |                |              |                        |              |                |                |              |          |
|------------------|--------------------|----------------|--------------|------------------------|--------------|----------------|----------------|--------------|----------|
|                  | Credito al consumo |                |              | Acquisto di abitazioni |              | Altri prestiti |                |              |          |
|                  | fino a 1 anno      | tra 1 e 5 anni | oltre 5 anni | fino a 5 anni          | oltre 5 anni | fino a 1 anno  | tra 1 e 5 anni | oltre 5 anni |          |
| 2022 .....       | 680.592            | 3.675          | 30.055       | 81.129                 | 947          | 426.006        | 41.133         | 15.794       | 81.852   |
| 2023 .....       | 670.422            | 3.835          | 32.157       | 85.119                 | 672          | 423.978        | 37.290         | 14.060       | 73.311   |
| 2024 - ott. .... | 666.179            | 3.729          | 34.182       | 87.306                 | 562          | 423.677        | 36.038         | 13.540       | 67.146   |
| nov. ....        | 667.591            | 3.871          | 34.424       | 87.648                 | 567          | 424.621        | 36.033         | 13.677       | 66.748   |
| dic. ....        | 667.971            | 4.133          | 34.549       | 87.480                 | 465          | 425.758        | 36.316         | 13.446       | 65.824   |
| 2025 - gen. .... | 667.233            | 3.700          | 34.640       | 87.418                 | 467          | 426.107        | 36.080         | 13.489       | 65.332   |
| feb. ....        | 667.612            | 3.643          | 34.799       | 87.812                 | 465          | 426.905        | 35.579         | 13.521       | 64.888   |
| mar. ....        | 670.202            | 3.789          | 35.026       | 88.224                 | 470          | 428.163        | 36.481         | 13.588       | 64.462   |
| apr. ....        | 671.258            | 3.822          | 35.167       | 88.586                 | 461          | 429.198        | 36.235         | 13.639       | 64.150   |
| mag. ....        | 673.349            | 3.922          | 35.412       | 89.107                 | 463          | 431.000        | 35.834         | 13.718       | 63.893   |
| giu. ....        | 674.839            | 3.846          | 35.524       | 89.417                 | 442          | 432.320        | 36.109         | 13.789       | 63.393   |
| lug. ....        | 677.855            | 3.973          | 35.748       | 89.808                 | 454          | 434.705        | 35.821         | 14.262       | 63.083   |
| ago. ....        | 675.237            | 3.856          | 35.505       | 89.604                 | 434          | 433.777        | 35.176         | 14.238       | 62.648   |
| set. ....        | 677.853            | 3.803          | 35.812       | 90.000                 | 409          | 435.353        | 36.010         | 14.237       | 62.229   |
| ott. ....        | 680.250            | 3.846          | 36.159       | 90.437                 | 415          | 437.173        | 35.709         | 14.462       | 62.049   |
| nov. ....        | (682.822)          | (3.913)        | (36.352)     | (90.830)               | (438)        | (438.653)      | (36.183)       | (14.604)     | (61.848) |

**Prestiti per branche di attività economica dei residenti in Italia***(consistenze di fine periodo in milioni di euro)*

| Branche di attività economica   | Ottobre 2025         |                         |                | Novembre 2025        |                         |                  |                  |
|---|----------------------|-------------------------|----------------|----------------------|-------------------------|------------------|------------------|
|   | Famiglie produttrici | Società non finanziarie | Totale         | Famiglie produttrici | Società non finanziarie | Totale           |                  |
| Agricoltura, silvicoltura e pesca .....   | <b>A</b>             | 19.211                  | 19.138         | 38.350               | (19.224)                | (19.489)         | (38.713)         |
| Estrazioni di minerali da cave e miniere .....  | <b>B</b>             | 17                      | 1.580          | 1.597                | (17)                    | (1.694)          | (1.711)          |
| Attività manifatturiere .....   | <b>C</b>             | 3.446                   | 174.160        | 177.606              | (3.446)                 | (176.207)        | (179.653)        |
| Industrie alimentari, delle bevande e del tabacco ...   | <b>1000061</b>       | 648                     | 33.561         | 34.209               | (645)                   | (34.272)         | (34.917)         |
| Industrie tessili, abbigliamento e articoli in pelle .....  | <b>1000062</b>       | 362                     | 13.484         | 13.847               | (364)                   | (14.400)         | (14.764)         |
| Industria del legno e dell'arredamento .....  | <b>1000066</b>       | 390                     | 7.442          | 7.832                | (387)                   | (7.369)          | (7.756)          |
| Fabbricazione di carta e stampa .....   | <b>1000063</b>       | 143                     | 6.215          | 6.358                | (143)                   | (6.217)          | (6.360)          |
| Fabbricazione di raffinati del petrolio, prodotti chimici e farmaceutici .....                    | <b>1000067</b>       | 70                      | 17.475         | 17.546               | (71)                    | (17.894)         | (17.965)         |
| Fabbricazione di articoli in gomma e materie plastiche .....                                      | <b>22</b>            | 64                      | 9.042          | 9.105                | (64)                    | (9.027)          | (9.091)          |
| Metallurgia, fabbricazione di prodotti in metallo e lavorazione di minerali non metalliferi ..... | <b>1000068</b>       | 800                     | 39.864         | 40.664               | (799)                   | (39.688)         | (40.487)         |
| Fabbricazione di prodotti elettronici, apparecchiature elettriche e non elettriche .....          | <b>1000069</b>       | 122                     | 9.951          | 10.073               | (123)                   | (9.954)          | (10.076)         |
| Fabbricazione di macchinari .....   | <b>28</b>            | 104                     | 18.930         | 19.033               | (101)                   | (18.822)         | (18.923)         |
| Fabbricazione di autoveicoli e altri mezzi di trasporto .....                                     | <b>1000060</b>       | 106                     | 10.410         | 10.516               | (114)                   | (10.619)         | (10.732)         |
| Altre attività manifatturiere .....   | <b>1000070</b>       | 638                     | 7.785          | 8.423                | (637)                   | (7.945)          | (8.582)          |
| Fornitura di energia elettrica, gas, vapore e aria condizionata .....                             | <b>D</b>             | 55                      | 19.712         | 19.767               | (57)                    | (20.433)         | (20.490)         |
| Fornitura di acqua, reti fognarie, attività di gestione dei rifiuti e risanamento .....           | <b>E</b>             | 65                      | 9.171          | 9.236                | (65)                    | (9.485)          | (9.550)          |
| Costruzioni .....   | <b>F</b>             | 4.447                   | 49.652         | 54.099               | (4.426)                 | (50.133)         | (54.559)         |
| Commercio all'ingrosso e al dettaglio, riparazione di autoveicoli e motocicli .....               | <b>G</b>             | 10.426                  | 102.582        | 113.008              | (10.348)                | (102.828)        | (113.176)        |
| Trasporto e magazzinaggio .....   | <b>H</b>             | 1.466                   | 27.142         | 28.608               | (1.472)                 | (27.797)         | (29.269)         |
| Attività dei servizi di alloggio e di ristorazione .....  | <b>I</b>             | 3.646                   | 27.307         | 30.953               | (3.659)                 | (27.558)         | (31.217)         |
| Servizi di informazione e comunicazione .....   | <b>J</b>             | 642                     | 22.361         | 23.003               | (640)                   | (22.281)         | (22.921)         |
| Attività immobiliari .....  | <b>L</b>             | 1.457                   | 50.933         | 52.390               | (1.372)                 | (50.703)         | (52.076)         |
| Attività professionali, scientifiche e tecniche .....   | <b>M</b>             | 9.540                   | 55.036         | 64.576               | (9.520)                 | (55.877)         | (65.397)         |
| Noleggio, agenzie di viaggio, servizi di supporto alle imprese .....                              | <b>N</b>             | 954                     | 19.275         | 20.229               | (962)                   | (19.486)         | (20.448)         |
| Attività residuali .....  | <b>1000073</b>       | 9.221                   | 20.165         | 29.386               | (9.240)                 | (20.168)         | (29.408)         |
| <b>Totale branche</b>   | <b>1004999</b>       | <b>64.593</b>           | <b>598.214</b> | <b>662.807</b>       | <b>(64.449)</b>         | <b>(604.139)</b> | <b>(668.588)</b> |

**Cartolarizzazioni di prestiti bancari per tipologia e settore di controparte: totale***(consistenze di fine periodo in milioni di euro)*

| Periodo          | Totale cartolarizzazioni |   |                         |                    |                        |          |          |                |
|------------------|--------------------------|---|-------------------------|--------------------|------------------------|----------|----------|----------------|
|                  | Totale                   | Altri residenti in Italia                                     |                         |                    |                        |          |          | Altri prestiti |
|                  |                          | Assicurazioni, fondi pensione e altre istituzioni finanziarie | Società non finanziarie | Famiglie           |                        |          |          |                |
|                  |                          |   |                         | Credito al consumo | Acquisto di abitazioni |          |          |                |
| 2022 .....       | 324.188                  | 323.973   | 5.814                   | 184.652            | 133.507                | 40.874   | 45.764   | 46.869         |
| 2023 .....       | 308.635                  | 308.483   | 5.876                   | 169.718            | 132.889                | 43.301   | 46.007   | 43.581         |
| 2024 - ott. .... | 295.216                  | 295.067   | 5.377                   | 160.176            | 129.514                | 41.594   | 45.311   | 42.609         |
| nov. ....        | 296.161                  | 296.013   | 5.194                   | 160.348            | 130.471                | 43.401   | 44.794   | 42.277         |
| dic. ....        | 299.295                  | 299.149   | 5.212                   | 163.018            | 130.919                | 43.315   | 44.804   | 42.799         |
| 2025 - gen. .... | 291.770                  | 291.628   | 5.192                   | 160.729            | 125.706                | 42.632   | 40.330   | 42.745         |
| feb. ....        | 288.755                  | 288.609   | 5.319                   | 158.989            | 124.301                | 41.860   | 39.972   | 42.469         |
| mar. ....        | 287.245                  | 287.100   | 5.241                   | 157.128            | 124.731                | 42.866   | 39.609   | 42.257         |
| apr. ....        | 286.750                  | 286.606   | 4.923                   | 157.609            | 124.073                | 42.253   | 39.627   | 42.193         |
| mag. ....        | 286.836                  | 286.693   | 4.920                   | 158.070            | 123.703                | 42.336   | 39.242   | 42.125         |
| giu. ....        | 285.757                  | 285.612   | 4.869                   | 156.424            | 124.319                | 43.361   | 39.022   | 41.935         |
| lug. ....        | 283.731                  | 283.594   | 4.812                   | 155.306            | 123.476                | 43.114   | 38.466   | 41.895         |
| ago. ....        | 282.063                  | 281.932   | 4.765                   | 154.546            | 122.621                | 42.558   | 38.183   | 41.880         |
| set. ....        | 290.872                  | 290.739   | 4.653                   | 155.481            | 130.605                | 42.360   | 46.392   | 41.853         |
| ott. ....        | 299.389                  | 299.258   | 4.606                   | 158.533            | 136.118                | 46.597   | 47.849   | 41.672         |
| nov. ....        | (299.158)                | (299.026)   | (4.825)                 | (157.302)          | (136.899)              | (47.700) | (47.701) | (41.498)       |

**Tavola 1.11**[Accesso ai dati:](#)[CARB0200](#)**Cartolarizzazioni di prestiti bancari per tipologia e settore di controparte: prestiti cancellati dai bilanci***(consistenze di fine periodo in milioni di euro)*

| Periodo          | Cartolarizzazioni di prestiti bancari cancellati dai bilanci |   |                         |                    |                        |         |          |                |
|------------------|--|---|-------------------------|--------------------|------------------------|---------|----------|----------------|
|                  | Totale   | Altri residenti in Italia                                     |                         |                    |                        |         |          | Altri prestiti |
|                  |  | Assicurazioni, fondi pensione e altre istituzioni finanziarie | Società non finanziarie | Famiglie           |                        |         |          |                |
|                  |  |   |                         | Credito al consumo | Acquisto di abitazioni |         |          |                |
| 2022 .....       | 204.191  | 203.998   | 5.577                   | 146.109            | 52.312                 | 3.995   | 9.682    | 38.636         |
| 2023 .....       | 197.420  | 197.287   | 5.747                   | 139.732            | 51.808                 | 4.097   | 10.013   | 37.697         |
| 2024 - ott. .... | 191.548  | 191.420   | 5.239                   | 131.664            | 54.518                 | 4.291   | 12.755   | 37.472         |
| nov. ....        | 190.499  | 190.374   | 5.045                   | 131.271            | 54.057                 | 4.276   | 12.651   | 37.131         |
| dic. ....        | 192.159  | 192.032   | 5.062                   | 132.045            | 54.925                 | 4.350   | 12.980   | 37.595         |
| 2025 - gen. .... | 191.049  | 190.922   | 5.051                   | 130.850            | 55.021                 | 4.366   | 12.968   | 37.688         |
| feb. ....        | 190.322  | 190.198   | 5.156                   | 130.216            | 54.826                 | 4.374   | 12.894   | 37.559         |
| mar. ....        | 189.846  | 189.723   | 5.080                   | 129.925            | 54.717                 | 4.361   | 12.830   | 37.526         |
| apr. ....        | 188.675  | 188.552   | 4.762                   | 129.284            | 54.506                 | 4.374   | 12.746   | 37.385         |
| mag. ....        | 187.532  | 187.410   | 4.750                   | 128.367            | 54.292                 | 4.360   | 12.669   | 37.264         |
| giu. ....        | 186.385  | 186.264   | 4.701                   | 127.307            | 54.256                 | 4.453   | 12.653   | 37.150         |
| lug. ....        | 186.136  | 186.020   | 4.637                   | 126.909            | 54.474                 | 4.542   | 12.644   | 37.287         |
| ago. ....        | 185.930  | 185.820   | 4.591                   | 126.667            | 54.562                 | 4.589   | 12.638   | 37.335         |
| set. ....        | 185.287  | 185.176   | 4.483                   | 126.161            | 54.532                 | 4.617   | 12.715   | 37.200         |
| ott. ....        | 184.416  | 184.306   | 4.417                   | 124.887            | 55.002                 | 5.233   | 13.137   | 36.632         |
| nov. ....        | (185.084)  | (184.974)   | (4.646)                 | (124.493)          | (55.834)               | (6.169) | (13.084) | (36.581)       |



**Cartolarizzazioni e altre cessioni di prestiti cancellati dai bilanci bancari: residenti in Italia**  
(flussi in milioni di euro)

| Periodo          | Altri residenti |                         |                    |                        |                |                               |      |
|------------------|-----------------|-------------------------|--------------------|------------------------|----------------|-------------------------------|------|
|                  | Totale          | Società non finanziarie | Famiglie           |                        |                | Altre istituzioni finanziarie |      |
|                  |                 |                         | Credito al consumo | Acquisto di abitazioni | Altri prestiti |                               |      |
| 2022 .....       | 10.249          | 8.826                   | 955                | -204                   | 358            | 802                           | 467  |
| 2023 .....       | 2.353           | 1.762                   | 76                 | -568                   | 474            | 171                           | 515  |
| 2024 - ott. .... | 401             | 409                     | -80                | ..                     | -46            | -34                           | 71   |
| nov. ....        | -287            | 30                      | -145               | -105                   | -26            | -13                           | -173 |
| dic. ....        | 1.102           | 1.144                   | -286               | -79                    | -214           | 7                             | 248  |
| 2025 - gen. .... | -244            | -158                    | -69                | -26                    | 12             | -54                           | -18  |
| feb. ....        | -153            | -66                     | -119               | -82                    | -34            | -3                            | 33   |
| mar. ....        | -149            | -84                     | -154               | -110                   | -40            | -4                            | 90   |
| apr. ....        | -545            | -55                     | -189               | -105                   | -49            | -35                           | -300 |
| mag. ....        | -300            | -182                    | -153               | -75                    | -56            | -21                           | 34   |
| giu. ....        | 19              | 60                      | -2                 | -15                    | 5              | 8                             | -39  |
| lug. ....        | -122            | 39                      | -132               | -104                   | -23            | -6                            | -29  |
| ago. ....        | 35              | 85                      | -19                | -39                    | 10             | 10                            | -30  |
| set. ....        | -118            | -31                     | -155               | -110                   | 21             | -67                           | 69   |
| ott. ....        | -229            | 32                      | -232               | -143                   | 19             | -107                          | -29  |
| nov. ....        | (-244)          | (-101)                  | (-149)             | (-159)                 | (-15)          | (25)                          | (7)  |

**Tassi di variazione a 1 mese annualizzati: raccolta***(valori percentuali, dati destagionalizzati)*

| Periodo          | Totale depositi di altri residenti in Italia (al netto delle CCP) |          |                               |        | Obbligazioni emesse |
|------------------|---|----------|-------------------------------|--------|---------------------|
|                  | di cui:   |          |                               |        |                     |
|                  | Società non finanziarie   | Famiglie | Altre istituzioni finanziarie |        |                     |
| 2022 .....       | -0,7  | 11,0     | -2,9                          | -37,1  | 12,7                |
| 2023 .....       | 2,3   | -18,5    | 6,7                           | 87,9   | 9,0                 |
| 2024 - ott. .... | 1,9   | -2,4     | 4,0                           | -9,5   | 0,9                 |
| nov. ....        | 7,4   | 13,9     | 6,2                           | 10,3   | 4,5                 |
| dic. ....        | -1,5  | -3,7     | -0,8                          | -20,0  | 3,8                 |
| 2025 - gen. .... | 2,2   | -0,1     | 0,7                           | 53,6   | 11,1                |
| feb. ....        | -2,0  | 7,9      | -5,7                          | 8,0    | 2,0                 |
| mar. ....        | 6,0   | -12,5    | 8,5                           | -8,5   | -1,7                |
| apr. ....        | -3,8  | -11,3    | 0,1                           | 6,9    | -5,9                |
| mag. ....        | 14,1  | 22,3     | 11,9                          | 16,7   | 0,0                 |
| giu. ....        | 2,5   | 8,1      | 1,9                           | 2,3    | 8,2                 |
| lug. ....        | 1,5   | -7,1     | 5,0                           | 8,9    | 10,5                |
| ago. ....        | -2,5  | -8,7     | 1,8                           | -20,8  | 3,4                 |
| set. ....        | 8,7   | 25,4     | 3,9                           | 5,0    | 4,5                 |
| ott. ....        | -1,0  | 11,0     | -2,6                          | -12,8  | 21,5                |
| nov. ....        | (12,8)  | (45,7)   | (4,4)                         | (-5,7) | (-17,5)             |

Tavola 1.14

[Accesso ai dati:](#)[BSID0200](#)**Tassi di variazione a 1 mese annualizzati: prestiti e titoli in portafoglio***(valori percentuali, dati destagionalizzati)*

| Periodo          | Totale prestiti ad altri residenti in Italia (al netto delle CCP) |          |                               |                              | Titoli in portafoglio diversi da azioni |       |
|------------------|---|----------|-------------------------------|------------------------------|---|-------|
|                  | di cui:   |          |                               | Tasso di variazione a 1 mese | Tasso di variazione a 12 mesi           |       |
|                  | Società non finanziarie   | Famiglie | Altre istituzioni finanziarie |                              |   |       |
| 2022 .....       | -6,7  | -15,7    | 0,1                           | 10,2                         | 40,6                                    | 2,3   |
| 2023 .....       | -1,8  | -3,0     | -1,0                          | -2,6                         | 14,5                                    | -8,7  |
| 2024 - ott. .... | -0,7  | -2,5     | 1,3                           | -2,4                         | -9,7                                    | -7,4  |
| nov. ....        | -0,7  | -5,3     | 1,2                           | 9,9                          | 4,8                                     | -2,5  |
| dic. ....        | 6,3   | 10,8     | 1,6                           | 6,4                          | -10,8                                   | -4,5  |
| 2025 - gen. .... | -0,8  | -0,7     | 1,9                           | -12,9                        | 22,2                                    | -0,5  |
| feb. ....        | 1,6   | -0,3     | 2,3                           | 6,9                          | 3,7                                     | 0,8   |
| mar. ....        | 4,3   | 6,5      | 3,0                           | 1,3                          | 5,7                                     | 2,0   |
| apr. ....        | 2,9   | 0,0      | 2,2                           | 20,6                         | -2,8                                    | 2,4   |
| mag. ....        | -3,2  | -6,0     | 2,6                           | -18,1                        | 1,0                                     | 2,1   |
| giu. ....        | 6,7   | 12,5     | 2,5                           | 3,1                          | 4,4                                     | 1,2   |
| lug. ....        | 1,3   | -1,0     | 3,0                           | 1,6                          | 3,9                                     | 1,7   |
| ago. ....        | 0,7   | 3,1      | 1,9                           | -16,1                        | 4,5                                     | 1,6   |
| set. ....        | 1,4   | -1,4     | 1,9                           | 12,0                         | 3,6                                     | 2,2   |
| ott. ....        | 2,1   | -1,7     | 2,9                           | 17,8                         | 20,1                                    | 4,7   |
| nov. ....        | (2,6)   | (2,9)    | (2,7)                         | (1,2)                        | (22,8)                                  | (6,1) |

## Titoli in portafoglio emessi da residenti in Italia, diversi da azioni e partecipazioni

(consistenze di fine periodo in milioni di euro)

| Periodo          | Titoli emessi da Amministrazioni pubbliche |           |         |          |           |      | Altri titoli                  |   |           | Totale    |
|------------------|--|-----------|---------|----------|-----------|------|-------------------------------|---|-----------|-----------|
|                  | di cui: titoli di Stato                    |           |         |          |           |      | di cui:                       |   |           |           |
|                  | di cui:                                    |           |         |          |           |      | obbligazioni emesse da banche | riacquisti di titoli relativi ad attività proprie cartolarizzate non cancellate |           |           |
|                  | BOT  | CCT       | BTP     | CTZ      |           |      |                               |   |           |           |
| 2022 .....       | 376.285                                    | 372.784   | 5.622   | 81.628   | 272.548   | ..   | 202.868                       | 47.936  | 116.150   | 579.153   |
| 2023 .....       | 360.281                                    | 357.293   | 7.763   | 85.776   | 252.642   | ..   | 189.418                       | 51.894  | 101.298   | 549.699   |
| 2024 - ott. .... | 360.770                                    | 357.975   | 6.537   | 81.190   | 259.719   | ..   | 177.467                       | 51.797  | 91.780    | 538.237   |
| nov. ....        | 372.817                                    | 370.023   | 7.706   | 85.187   | 265.255   | ..   | 178.595                       | 52.955  | 91.997    | 551.412   |
| dic. ....        | 359.078                                    | 356.376   | 5.780   | 85.851   | 252.673   | ..   | 176.851                       | 52.066  | 91.536    | 535.929   |
| 2025 - gen. .... | 369.757                                    | 367.059   | 6.565   | 84.532   | 263.919   | ..   | 176.422                       | 52.968  | 90.687    | 546.180   |
| feb. ....        | 376.743                                    | 374.051   | 6.484   | 85.651   | 269.090   | ..   | 177.789                       | 52.030  | 93.037    | 554.532   |
| mar. ....        | 379.499                                    | 376.821   | 5.453   | 86.479   | 270.866   | ..   | 173.169                       | 53.982  | 86.951    | 552.668   |
| apr. ....        | 383.283                                    | 380.631   | 6.774   | 82.581   | 276.298   | ..   | 172.858                       | 53.775  | 86.924    | 556.141   |
| mag. ....        | 383.695                                    | 381.042   | 7.813   | 81.794   | 275.257   | ..   | 174.132                       | 54.580  | 86.709    | 557.827   |
| giu. ....        | 384.828                                    | 382.260   | 7.619   | 82.729   | 275.590   | ..   | 175.740                       | 55.978  | 86.934    | 560.568   |
| lug. ....        | 388.051                                    | 385.490   | 7.625   | 83.259   | 277.870   | ..   | 174.161                       | 55.897  | 85.846    | 562.212   |
| ago. ....        | 388.161                                    | 385.628   | 6.438   | 84.890   | 277.281   | ..   | 174.009                       | 55.929  | 85.735    | 562.170   |
| set. ....        | 389.395                                    | 386.867   | 7.397   | 81.957   | 280.491   | ..   | 172.830                       | 55.418  | 85.102    | 562.225   |
| ott. ....        | 400.836                                    | 398.305   | 8.541   | 83.973   | 287.795   | ..   | 172.086                       | 55.498  | 84.538    | 572.922   |
| nov. ....        | (398.925)                                  | (396.348) | (9.260) | (85.316) | (283.784) | (..) | (188.139)                     | (55.220)  | (100.624) | (587.064) |

## Titoli di terzi in deposito per settore detentore: titoli di debito al valore nominale

(consistenze di fine periodo in milioni di euro)

| Periodo          | Residenti in Italia     |                         |   |                           |                       |                      | Totale      | Totale titoli detenuti da non residenti | Totale generale |
|------------------|-------------------------|-------------------------|---|---------------------------|-----------------------|----------------------|-------------|---|-----------------|
|                  | Società non finanziarie | Istituzioni finanziarie | Imprese di assicurazione e fondi pensione | Amministrazioni pubbliche | Famiglie              |                      |             |   |                 |
|                  |                         |                         |   |                           | Famiglie consumatrici | Famiglie produttrici |             |   |                 |
| 2022 .....       | 62.149                  | 231.107                 | 576.285                                   | 37.350                    | 262.825               | 10.204               | 1.179.921   | 28.970                                  | 1.208.890       |
| 2023 .....       | 80.725                  | 270.877                 | 583.219                                   | 41.705                    | 411.755               | 16.553               | 1.404.835   | 28.929                                  | 1.433.764       |
| 2024 - ott. .... | 94.885                  | 350.352                 | 602.706                                   | 42.310                    | 464.482               | 18.081               | 1.572.817   | 29.948                                  | 1.602.765       |
| nov. ....        | 95.996                  | 346.481                 | 603.750                                   | 43.493                    | 462.607               | 17.858               | 1.570.186   | 30.491                                  | 1.600.677       |
| dic. ....        | 95.934                  | 340.699                 | 605.074                                   | 43.897                    | 458.073               | 17.600               | 1.561.276   | 37.573                                  | 1.598.850       |
| 2025 - gen. .... | 98.050                  | 346.527                 | 606.949                                   | 43.651                    | 462.619               | 17.701               | 1.575.497   | 31.671                                  | 1.607.168       |
| feb. ....        | 100.624                 | 356.004                 | 610.805                                   | 44.199                    | 473.077               | 18.084               | 1.602.793   | 32.379                                  | 1.635.173       |
| mar. ....        | 101.594                 | 355.622                 | 613.519                                   | 44.573                    | 472.051               | 18.140               | 1.605.498   | 33.307                                  | 1.638.805       |
| apr. ....        | 102.835                 | 360.356                 | 613.890                                   | 43.164                    | 472.513               | 18.226               | 1.610.985   | 31.872                                  | 1.642.857       |
| mag. ....        | 103.510                 | 362.500                 | 646.716                                   | 43.060                    | 466.400               | 18.108               | 1.640.295   | 33.136                                  | 1.673.430       |
| giu. ....        | 104.005                 | 365.281                 | 620.927                                   | 43.093                    | 472.186               | 18.370               | 1.623.863   | 33.472                                  | 1.657.335       |
| lug. ....        | 108.185                 | 413.862                 | 626.058                                   | 43.674                    | 480.721               | 18.991               | 1.691.492   | 34.911                                  | 1.726.403       |
| ago. ....        | 110.484                 | 369.803                 | 629.764                                   | 43.175                    | 482.382               | 19.223               | 1.654.831   | 34.906                                  | 1.689.737       |
| set. ....        | 108.993                 | 362.640                 | 630.858                                   | 43.463                    | 481.760               | 19.187               | 1.646.901   | 35.915                                  | 1.682.816       |
| ott. ....        | 112.268                 | 368.227                 | 632.385                                   | 44.309                    | 495.296               | 19.755               | 1.672.239   | 35.548                                  | 1.707.788       |
| nov. ....        | (112.949)               | (371.286)               | (629.209)                                 | (44.967)                  | (498.332)             | (19.905)             | (1.676.648) | (36.343)                                | (1.712.991)     |

## Titoli di terzi in deposito di residenti in Italia per strumento al fair value

(consistenze di fine periodo in milioni di euro)

| Periodo              | Titoli di debito al fair value |                         |             |             |                |                        | Titoli di capitale al fair value |         |         |
|----------------------|--------------------------------|-------------------------|-------------|-------------|----------------|------------------------|----------------------------------|---------|---------|
|                      |                                | di cui: titoli di Stato |             |             |                | Obbligazioni di banche | Totale                           |         |         |
|                      |                                | di cui: BOT             | di cui: CCT | di cui: BTP | di cui: azioni |                        | di cui: fondi comuni             |         |         |
| 2022 - IV trim ..... | 1.089.028                      | 519.442                 | 26.071      | 14.789      | 471.001        | 80.958                 | 1.172.634                        | 377.211 | 795.424 |
| 2023 - I trim .....  | 1.182.416                      | 581.880                 | 38.753      | 17.289      | 519.330        | 89.470                 | 1.190.778                        | 379.980 | 810.798 |
| II " .....           | 1.235.480                      | 620.286                 | 48.175      | 17.901      | 547.313        | 95.024                 | 1.201.950                        | 384.690 | 817.260 |
| III " .....          | 1.244.641                      | 615.114                 | 54.968      | 18.204      | 535.051        | 103.039                | 1.174.915                        | 375.215 | 799.700 |
| IV " .....           | 1.352.228                      | 676.992                 | 62.261      | 18.197      | 589.133        | 113.186                | 1.229.698                        | 392.058 | 837.640 |
| 2024 - I trim .....  | 1.410.639                      | 708.833                 | 58.683      | 13.571      | 628.901        | 121.093                | 1.287.481                        | 422.885 | 864.595 |
| II " .....           | 1.455.875                      | 722.818                 | 62.419      | 16.615      | 636.086        | 125.455                | 1.294.480                        | 419.682 | 874.798 |
| III " .....          | 1.695.178                      | 747.723                 | 61.595      | 15.666      | 663.154        | 126.851                | 1.333.450                        | 430.848 | 902.602 |
| IV " .....           | 1.571.626                      | 722.183                 | 58.806      | 15.124      | 641.169        | 147.172                | 1.369.439                        | 439.037 | 930.402 |
| 2025 - I trim .....  | 1.615.644                      | 755.953                 | 61.603      | 15.762      | 671.693        | 129.683                | 1.391.507                        | 457.348 | 934.159 |
| II " .....           | 1.612.312                      | 779.190                 | 61.276      | 17.110      | 694.323        | 129.090                | 1.438.466                        | 479.922 | 958.544 |
| III " .....          | 1.603.908                      | 782.285                 | 58.316      | 13.063      | 704.212        | 129.432                | 1.495.249                        | 504.209 | 991.040 |

## **Sezione 2**

### **Tassi di interesse bancari**

## Indicatori compositi del costo del credito bancario

(valori percentuali)

| Periodo          | Famiglie:<br>prestiti per l'acquisto<br>di abitazioni | Società non finanziarie | Famiglie e società non finanziarie |                 |
|------------------|---|-------------------------|------------------------------------|-----------------|
|                  |   |                         | A breve termine                    | A lungo termine |
| 2022 .....       | 2,95  | 3,41                    | 3,39                               | 3,13            |
| 2023 .....       | 3,97  | 5,23                    | 5,31                               | 4,14            |
| 2024 - nov. .... | 3,48  | 4,64                    | 4,65                               | 3,68            |
| dic. ....        | 3,31  | 4,51                    | 4,52                               | 3,59            |
| 2025 - gen. .... | 3,15  | 4,28                    | 4,30                               | 3,39            |
| feb. ....        | 3,27  | 4,12                    | 4,12                               | 3,55            |
| mar. ....        | 3,21  | 4,04                    | 4,05                               | 3,48            |
| apr. ....        | 3,30  | 3,89                    | 3,87                               | 3,62            |
| mag. ....        | 3,19  | 3,77                    | 3,73                               | 3,56            |
| giu. ....        | 3,20  | 3,70                    | 3,64                               | 3,70            |
| lug. ....        | 3,19  | 3,59                    | 3,57                               | 3,45            |
| ago. ....        | 3,28  | 3,49                    | 3,44                               | 3,63            |
| set. ....        | 3,28  | 3,51                    | 3,45                               | 3,64            |
| ott. ....        | 3,32  | 3,61                    | 3,57                               | 3,63            |
| nov. ....        | (3,30)  | (3,62)                  | (3,55)                             | (3,77)          |

**Tassi di interesse bancari sui prestiti in euro alle società non finanziarie: nuove operazioni**  
 (valori percentuali)

| Periodo         | Totale   |                                     |                         |                                     |                         |                         |                                     |                                  |        |        |
|-----------------|--|-------------------------------------|-------------------------|-------------------------------------|-------------------------|-------------------------|-------------------------------------|----------------------------------|--------|--------|
|                 | di cui:  |                                     |                         | Prestiti fino a 1 milione di euro   |                         |                         |                                     | Prestiti oltre 1 milione di euro |        |        |
|                 | con periodo di<br>determinazione<br>iniziale del<br>tasso fino a 1<br>anno | prestiti<br>totalmente<br>garantiti | erogazioni<br>effettive | di cui:                             |                         | erogazioni<br>effettive | di cui:                             |                                  |        |        |
|                 |  |                                     |                         | prestiti<br>totalmente<br>garantiti | erogazioni<br>effettive |                         | prestiti<br>totalmente<br>garantiti | erogazioni<br>effettive          |        |        |
| 2022 .....      | 3,55   | 3,57                                | 3,71                    | 3,59                                | 3,90                    | 4,21                    | 3,94                                | 3,33                             | 3,33   | 3,35   |
| 2023 .....      | 5,45   | 5,41                                | 5,69                    | 5,45                                | 5,71                    | 6,04                    | 5,71                                | 5,28                             | 5,37   | 5,26   |
| 2024 - nov..... | 4,53   | 4,56                                | 4,78                    | 4,60                                | 5,07                    | 5,09                    | 5,08                                | 4,15                             | 4,44   | 4,20   |
| dic.....        | 4,40   | 4,42                                | 4,76                    | 4,38                                | 4,95                    | 4,99                    | 4,96                                | 4,12                             | 4,58   | 4,02   |
| 2025 - gen..... | 4,13   | 4,19                                | 4,60                    | 4,14                                | 4,66                    | 4,89                    | 4,66                                | 3,86                             | 4,26   | 3,83   |
| feb.....        | 3,99   | 3,98                                | 4,41                    | 3,96                                | 4,60                    | 4,83                    | 4,60                                | 3,65                             | 3,97   | 3,54   |
| mar.....        | 3,92   | 3,91                                | 4,09                    | 3,92                                | 4,48                    | 4,64                    | 4,50                                | 3,63                             | 3,67   | 3,56   |
| apr.....        | 3,76   | 3,72                                | 4,10                    | 3,75                                | 4,30                    | 4,56                    | 4,31                                | 3,45                             | 3,60   | 3,39   |
| mag.....        | 3,66   | 3,61                                | 3,97                    | 3,65                                | 4,22                    | 4,43                    | 4,23                                | 3,31                             | 3,50   | 3,20   |
| giu.....        | 3,60   | 3,52                                | 3,84                    | 3,56                                | 4,16                    | 4,34                    | 4,18                                | 3,31                             | 3,41   | 3,19   |
| lug.....        | 3,50   | 3,46                                | 3,86                    | 3,52                                | 4,01                    | 4,34                    | 4,02                                | 3,26                             | 3,44   | 3,25   |
| ago.....        | 3,39   | 3,30                                | 3,68                    | 3,36                                | 3,95                    | 4,38                    | 3,96                                | 3,09                             | 3,12   | 3,00   |
| set.....        | 3,38   | 3,31                                | 3,85                    | 3,37                                | 4,02                    | 4,32                    | 4,04                                | 3,04                             | 3,45   | 2,95   |
| ott.....        | 3,53   | 3,46                                | 3,70                    | 3,54                                | 4,12                    | 4,37                    | 4,13                                | 3,16                             | 3,16   | 3,09   |
| nov.....        | (3,52)   | (3,45)                              | (3,95)                  | (3,52)                              | (4,10)                  | (4,37)                  | (4,12)                              | (3,16)                           | (3,43) | (3,07) |

## Volumi sui prestiti in euro alle società non finanziarie: nuove operazioni

(milioni di euro)

| Periodo         | Totale   |                               |                      |                                   |                      |                      |                               |                                  |                      |          |
|-----------------|--|-------------------------------|----------------------|-----------------------------------|----------------------|----------------------|-------------------------------|----------------------------------|----------------------|----------|
|                 | di cui:  |                               |                      | Prestiti fino a 1 milione di euro |                      |                      |                               | Prestiti oltre 1 milione di euro |                      |          |
|                 | con periodo di determinazione iniziale del tasso fino a 1 anno | prestiti totalmente garantiti | erogazioni effettive | di cui:                           |                      | erogazioni effettive | di cui:                       |                                  | erogazioni effettive |          |
|                 |  |                               |                      | prestiti totalmente garantiti     | erogazioni effettive |                      | prestiti totalmente garantiti | erogazioni effettive             |                      |          |
| 2022 .....      | 41.897   | 36.656                        | 5.493                | 37.081                            | 16.341               | 2.386                | 15.092                        | 25.556                           | 3.108                | 21.989   |
| 2023 .....      | 39.855   | 36.105                        | 4.003                | 35.905                            | 16.040               | 1.917                | 15.098                        | 23.815                           | 2.086                | 20.807   |
| 2024 - nov..... | 37.069   | 32.122                        | 4.312                | 31.254                            | 15.170               | 2.262                | 14.222                        | 21.900                           | 2.050                | 17.033   |
| dic.....        | 53.425   | 46.265                        | 5.294                | 42.882                            | 18.014               | 2.279                | 16.712                        | 35.411                           | 3.015                | 26.170   |
| 2025 - gen..... | 40.365   | 34.950                        | 4.636                | 32.906                            | 13.622               | 2.485                | 12.453                        | 26.743                           | 2.151                | 20.454   |
| feb.....        | 38.273   | 33.651                        | 4.474                | 32.515                            | 13.783               | 2.289                | 12.798                        | 24.490                           | 2.184                | 19.716   |
| mar.....        | 50.077   | 42.752                        | 6.251                | 40.932                            | 16.959               | 2.711                | 15.719                        | 33.119                           | 3.541                | 25.213   |
| apr.....        | 38.694   | 34.468                        | 4.569                | 32.544                            | 14.037               | 2.385                | 12.779                        | 24.656                           | 2.184                | 19.765   |
| mag.....        | 36.556   | 32.799                        | 4.594                | 30.753                            | 14.224               | 2.322                | 13.265                        | 22.332                           | 2.272                | 17.488   |
| giu.....        | 50.925   | 45.444                        | 5.809                | 43.842                            | 17.544               | 2.694                | 16.423                        | 33.380                           | 3.115                | 27.419   |
| lug.....        | 48.354   | 41.445                        | 5.715                | 39.831                            | 15.353               | 2.634                | 14.136                        | 33.001                           | 3.081                | 25.695   |
| ago.....        | 26.693   | 23.577                        | 3.449                | 22.934                            | 9.236                | 1.552                | 8.464                         | 17.457                           | 1.897                | 14.470   |
| set.....        | 44.296   | 39.501                        | 5.637                | 37.410                            | 15.666               | 2.579                | 14.578                        | 28.630                           | 3.058                | 22.832   |
| ott.....        | 40.858   | 35.468                        | 5.989                | 33.503                            | 15.539               | 2.657                | 14.362                        | 25.319                           | 3.332                | 19.141   |
| nov.....        | (38.624)   | (35.296)                      | (4.484)              | (32.602)                          | (14.906)             | (2.441)              | (14.043)                      | (23.718)                         | (2.044)              | (18.559) |



## Tassi di interesse bancari sui prestiti in euro alle famiglie: nuove operazioni

(valori percentuali)

| Periodo         | Prestiti per l'acquisto di abitazioni            |              |        |                                    |                                 |
|-----------------|--|--------------|--------|------------------------------------|---------------------------------|
|                 | Per periodo di determinazione iniziale del tasso |              |        | TAEG                               | di cui:<br>erogazioni effettive |
|                 | fino a 1 anno                                    | oltre 1 anno |        |                                    |                                 |
| 2024 - nov..... | 3,23   | 4,34         | 3,16   | 3,71                               | 3,14                            |
| dic.....        | 3,11   | 4,21         | 3,03   | 3,55                               | 3,02                            |
| 2025 - gen..... | 3,12   | 3,40         | 3,08   | 3,50                               | 3,07                            |
| feb.....        | 3,18   | 3,82         | 3,13   | 3,58                               | 3,10                            |
| mar.....        | 3,14   | 3,73         | 3,09   | 3,54                               | 3,06                            |
| apr.....        | 3,27   | 3,54         | 3,25   | 3,67                               | 3,22                            |
| mag.....        | 3,17   | 3,43         | 3,14   | 3,58                               | 3,12                            |
| giu.....        | 3,19   | 3,32         | 3,18   | 3,60                               | 3,16                            |
| lug.....        | 3,20   | 3,07         | 3,22   | 3,61                               | 3,18                            |
| ago.....        | 3,28   | 3,23         | 3,29   | 3,67                               | 3,26                            |
| set.....        | 3,28   | 3,10         | 3,31   | 3,71                               | 3,27                            |
| ott.....        | 3,31   | 3,08         | 3,35   | 3,73                               | 3,30                            |
| nov.....        | (3,30)   | (3,10)       | (3,33) | (3,72)                             | (3,28)                          |
| Periodo         | Credito al consumo                               |              |        |                                    |                                 |
|                 | Per periodo di determinazione iniziale del tasso |              |        | TAEG                               | di cui:<br>erogazioni effettive |
|                 | fino a 1 anno                                    | oltre 1 anno |        |                                    |                                 |
| 2024 - nov..... | 8,45   | 6,31         | 8,53   | 10,24                              | 8,46                            |
| dic.....        | 8,44   | 6,52         | 8,53   | 10,09                              | 8,44                            |
| 2025 - gen..... | 8,65   | 6,17         | 8,73   | 10,50                              | 8,65                            |
| feb.....        | 8,73   | 6,00         | 8,82   | 10,46                              | 8,74                            |
| mar.....        | 8,65   | 5,93         | 8,75   | 10,29                              | 8,66                            |
| apr.....        | 8,58   | 5,88         | 8,68   | 10,18                              | 8,59                            |
| mag.....        | 8,54   | 5,80         | 8,64   | 10,18                              | 8,55                            |
| giu.....        | 8,50   | 5,88         | 8,60   | 10,15                              | 8,50                            |
| lug.....        | 8,60   | 5,78         | 8,72   | 10,27                              | 8,61                            |
| ago.....        | 8,65   | 5,88         | 8,75   | 10,29                              | 8,65                            |
| set.....        | 8,59   | 5,96         | 8,70   | 10,24                              | 8,60                            |
| ott.....        | 8,45   | 5,90         | 8,56   | 10,07                              | 8,45                            |
| nov.....        | (8,47)   | (6,25)       | (8,56) | (10,12)                            | (8,48)                          |
| Periodo         | Prestiti per altri scopi                         |              |        |                                    |                                 |
|                 | Per periodo di determinazione iniziale del tasso |              |        | di cui:<br>famiglie<br>produttrici | di cui:<br>erogazioni effettive |
|                 | fino a 1 anno                                    | oltre 1 anno |        |                                    |                                 |
| 2024 - nov..... | 5,30   | 5,55         | 4,59   | 5,14                               | 5,49                            |
| dic.....        | 4,63   | 4,79         | 4,15   | 4,62                               | 4,83                            |
| 2025 - gen..... | 4,70   | 4,73         | 4,56   | 4,99                               | 4,87                            |
| feb.....        | 4,82   | 4,93         | 4,49   | 4,91                               | 5,06                            |
| mar.....        | 4,74   | 4,85         | 4,47   | 4,63                               | 5,03                            |
| apr.....        | 4,70   | 4,77         | 4,51   | 4,64                               | 4,97                            |
| mag.....        | 4,40   | 4,39         | 4,45   | 4,53                               | 4,64                            |
| giu.....        | 4,16   | 4,04         | 4,52   | 4,28                               | 4,38                            |
| lug.....        | 4,20   | 4,09         | 4,50   | 4,30                               | 4,42                            |
| ago.....        | 4,31   | 4,24         | 4,59   | 4,30                               | 4,49                            |
| set.....        | 4,27   | 4,18         | 4,56   | 4,30                               | 4,51                            |
| ott.....        | 4,22   | 4,11         | 4,62   | 4,50                               | 4,50                            |
| nov.....        | (4,16)   | (4,07)       | (4,48) | (4,45)                             | (4,40)                          |

Volumi sui prestiti in euro alle famiglie: nuove operazioni  
(milioni di euro)

| Periodo         | Prestiti per l'acquisto di abitazioni            |              |         |                                 |
|-----------------|--|--------------|---------|---------------------------------|
|                 | Per periodo di determinazione iniziale del tasso |              |         | di cui:<br>erogazioni effettive |
|                 | fino a 1 anno                                    | oltre 1 anno |         |                                 |
| 2024 - nov..... | 5.524  | 360          | 5.164   | 4.380                           |
| dic.....        | 6.303  | 408          | 5.896   | 5.251                           |
| 2025 - gen..... | 5.514  | 627          | 4.887   | 3.978                           |
| feb.....        | 5.968  | 451          | 5.517   | 4.448                           |
| mar.....        | 6.941  | 513          | 6.428   | 5.222                           |
| apr.....        | 6.208  | 574          | 5.633   | 4.777                           |
| mag.....        | 6.600  | 472          | 6.128   | 5.451                           |
| giu.....        | 6.622  | 586          | 6.036   | 5.582                           |
| lug.....        | 7.972  | 888          | 7.084   | 6.776                           |
| ago.....        | 2.290  | 375          | 1.915   | 1.545                           |
| set.....        | 6.287  | 726          | 5.561   | 5.545                           |
| ott.....        | 6.859  | 1.102        | 5.757   | 5.775                           |
| nov.....        | (5.748)  | (858)        | (4.890) | (4.934)                         |

| Periodo         | Credito al consumo                               |              |         |                                 |
|-----------------|--|--------------|---------|---------------------------------|
|                 | Per periodo di determinazione iniziale del tasso |              |         | di cui:<br>erogazioni effettive |
|                 | fino a 1 anno                                    | oltre 1 anno |         |                                 |
| 2024 - nov..... | 4.671  | 172          | 4.499   | 4.661                           |
| dic.....        | 3.818  | 170          | 3.647   | 3.808                           |
| 2025 - gen..... | 4.437  | 150          | 4.288   | 4.426                           |
| feb.....        | 4.708  | 152          | 4.556   | 4.696                           |
| mar.....        | 5.181  | 175          | 5.006   | 5.167                           |
| apr.....        | 4.749  | 165          | 4.584   | 4.737                           |
| mag.....        | 4.872  | 174          | 4.698   | 4.862                           |
| giu.....        | 4.593  | 168          | 4.424   | 4.584                           |
| lug.....        | 5.069  | 199          | 4.870   | 5.056                           |
| ago.....        | 3.118  | 115          | 3.002   | 3.111                           |
| set.....        | 4.935  | 188          | 4.747   | 4.922                           |
| ott.....        | 5.264  | 225          | 5.039   | 5.253                           |
| nov.....        | (4.611)  | (174)        | (4.438) | (4.603)                         |

| Periodo         | Prestiti per altri scopi                         |              |       |                                 |                                 |
|-----------------|--|--------------|-------|---------------------------------|---------------------------------|
|                 | Per periodo di determinazione iniziale del tasso |              |       | di cui:<br>famiglie produttrici | di cui:<br>erogazioni effettive |
|                 | fino a 1 anno                                    | oltre 1 anno |       |                                 |                                 |
| 2024 - nov..... | 2.839  | 2.087        | 752   | 722                             | 2.405                           |
| dic.....        | 3.322  | 2.489        | 834   | 957                             | 2.715                           |
| 2025 - gen..... | 3.669  | 2.954        | 715   | 793                             | 3.087                           |
| feb.....        | 2.666  | 1.959        | 707   | 813                             | 2.156                           |
| mar.....        | 3.221  | 2.337        | 884   | 1.021                           | 2.613                           |
| apr.....        | 2.931  | 2.131        | 799   | 927                             | 2.369                           |
| mag.....        | 2.727  | 1.970        | 757   | 843                             | 2.238                           |
| giu.....        | 2.945  | 2.219        | 727   | 982                             | 2.446                           |
| lug.....        | 3.077  | 2.232        | 846   | 942                             | 2.512                           |
| ago.....        | 1.955  | 1.556        | 399   | 532                             | 1.628                           |
| set.....        | 2.771  | 2.098        | 673   | 831                             | 2.254                           |
| ott.....        | 3.100  | 2.415        | 685   | 819                             | 2.520                           |
| nov.....        | (2.911)  | (2.289)      | (622) | (775)                           | (2.363)                         |

## Tassi di interesse bancari sui prestiti in euro a famiglie e società non finanziarie: consistenze

(valori percentuali)

| Periodo         | Famiglie |                                       |                                     |   | Società non finanziarie            |        |   |  |
|-----------------|----------|---------------------------------------|-------------------------------------|---|------------------------------------|--------|---|--|
|                 |          | Prestiti per l'acquisto di abitazioni | Credito al consumo e altri prestiti | Conti correnti attivi e prestiti rotativi | Finanziamenti con carte di credito |        | Conti correnti attivi e prestiti rotativi | Prestiti con durata del contratto oltre 1 anno |
| 2022 .....      | 3,27     | 2,30                                  | 4,91                                | 4,02                                      | 14,76                              | 3,12   | 3,60                                      | 3,06   |
| 2023 .....      | 4,24     | 3,14                                  | 6,15                                | 6,30                                      | 14,57                              | 5,31   | 5,84                                      | 5,26   |
| 2024 - nov..... | 4,20     | 2,94                                  | 6,40                                | 5,74                                      | 14,44                              | 4,95   | 5,18                                      | 4,97   |
| dic.....        | 4,16     | 2,91                                  | 6,35                                | 5,54                                      | 14,43                              | 4,76   | 5,06                                      | 4,77   |
| 2025 - gen..... | 4,10     | 2,84                                  | 6,33                                | 5,49                                      | 14,40                              | 4,56   | 4,94                                      | 4,55   |
| feb.....        | 4,10     | 2,82                                  | 6,37                                | 5,35                                      | 14,41                              | 4,48   | 4,80                                      | 4,49   |
| mar.....        | 4,07     | 2,79                                  | 6,33                                | 5,27                                      | 14,39                              | 4,37   | 4,68                                      | 4,40   |
| apr.....        | 4,04     | 2,75                                  | 6,32                                | 5,13                                      | 14,38                              | 4,25   | 4,50                                      | 4,29   |
| mag.....        | 4,01     | 2,73                                  | 6,30                                | 5,04                                      | 14,36                              | 4,16   | 4,32                                      | 4,21   |
| giu.....        | 4,00     | 2,71                                  | 6,31                                | 4,92                                      | 14,37                              | 4,04   | 4,22                                      | 4,08   |
| lug.....        | 3,96     | 2,67                                  | 6,27                                | 4,77                                      | 14,34                              | 3,91   | 4,12                                      | 3,95   |
| ago.....        | 3,96     | 2,67                                  | 6,28                                | 4,61                                      | 14,34                              | 3,89   | 4,05                                      | 3,93   |
| set.....        | 4,02     | 2,68                                  | 6,43                                | 4,73                                      | 14,54                              | 3,89   | 4,13                                      | 3,93   |
| ott.....        | 4,03     | 2,69                                  | 6,45                                | 4,73                                      | 14,59                              | 3,90   | 4,13                                      | 3,94   |
| nov.....        | (4,04)   | (2,69)                                | (6,46)                              | (4,67)                                    | (14,62)                            | (3,89) | (4,05)                                    | (3,94)   |

## Tassi di interesse bancari sui depositi in euro di famiglie e società non finanziarie: nuove operazioni

(valori percentuali)

| Periodo         | Depositi con durata prestabilita |               |              |                            |        | Pronti<br>contro<br>termine |
|-----------------|----------------------------------|---------------|--------------|----------------------------|--------|-----------------------------|
|                 | Famiglie                         |               |              | Società<br>non finanziarie |        |                             |
|                 |                                  | fino a 1 anno | oltre 1 anno |                            |        |                             |
| 2022 .....      | 2,16                             | 2,07          | 2,00         | 2,28                       | 2,20   | 0,08                        |
| 2023 .....      | 3,78                             | 3,90          | 3,81         | 4,22                       | 3,69   | 0,63                        |
| 2024 - nov..... | 3,14                             | 3,41          | 3,44         | 3,08                       | 2,87   | 0,50                        |
| dic.....        | 2,89                             | 2,97          | 2,97         | 3,00                       | 2,82   | 2,04                        |
| 2025 - gen..... | 2,66                             | 2,78          | 2,77         | 2,83                       | 2,59   | 1,00                        |
| feb.....        | 2,62                             | 2,80          | 2,82         | 2,68                       | 2,50   | 0,20                        |
| mar.....        | 2,49                             | 2,69          | 2,71         | 2,52                       | 2,37   | 0,34                        |
| apr.....        | 2,31                             | 2,53          | 2,53         | 2,54                       | 2,17   | 0,83                        |
| mag.....        | 2,17                             | 2,35          | 2,33         | 2,54                       | 2,06   | 0,51                        |
| giu.....        | 2,09                             | 2,25          | 2,23         | 2,52                       | 1,95   | 0,60                        |
| lug.....        | 2,01                             | 2,23          | 2,19         | 2,53                       | 1,86   | 0,48                        |
| ago.....        | 2,00                             | 2,14          | 2,09         | 2,51                       | 1,88   | 0,21                        |
| set.....        | 2,10                             | 2,28          | 2,26         | 2,44                       | 1,95   | 1,17                        |
| ott.....        | 2,08                             | 2,29          | 2,29         | 2,29                       | 1,91   | 0,60                        |
| nov.....        | (2,12)                           | (2,32)        | (2,32)       | (2,35)                     | (1,95) | (0,53)                      |

**Tassi di interesse bancari sui depositi in euro di famiglie e società non finanziarie: consistenze***(valori percentuali)*

| Periodo         | Depositi | Totale depositi (esclusi i PcT) |                         | Depositi in conto corrente | Depositi con durata prestabilita | Depositi delle famiglie rimborsabili con preavviso | Pronti contro termine |
|-----------------|----------|---------------------------------|-------------------------|----------------------------|----------------------------------|--|-----------------------|
|                 |          | Famiglie                        | Società non finanziarie |                            |                                  |  |                       |
| 2022 .....      | 0,45     | 0,50                            | 0,30                    | 0,15                       | 1,50                             | 1,53   | 1,22                  |
| 2023 .....      | 0,96     | 0,86                            | 1,26                    | 0,54                       | 3,32                             | 1,65   | 2,78                  |
| 2024 - nov..... | 0,93     | 0,85                            | 1,13                    | 0,48                       | 3,30                             | 1,57   | 2,55                  |
| dic.....        | 0,89     | 0,81                            | 1,11                    | 0,46                       | 3,25                             | 1,49   | 2,78                  |
| 2025 - gen..... | 0,85     | 0,79                            | 1,04                    | 0,41                       | 3,14                             | 1,44   | 2,20                  |
| feb.....        | 0,82     | 0,76                            | 0,99                    | 0,39                       | 3,09                             | 1,39   | 2,12                  |
| mar.....        | 0,79     | 0,73                            | 0,96                    | 0,38                       | 3,01                             | 1,32   | 2,05                  |
| apr.....        | 0,73     | 0,69                            | 0,85                    | 0,33                       | 2,90                             | 1,29   | 2,02                  |
| mag.....        | 0,70     | 0,66                            | 0,78                    | 0,32                       | 2,79                             | 1,26   | 1,97                  |
| giu.....        | 0,67     | 0,64                            | 0,74                    | 0,29                       | 2,72                             | 1,24   | 1,95                  |
| lug.....        | 0,65     | 0,63                            | 0,70                    | 0,27                       | 2,65                             | 1,24   | 1,71                  |
| ago.....        | 0,63     | 0,62                            | 0,68                    | 0,27                       | 2,59                             | 1,24   | 1,56                  |
| set.....        | 0,63     | 0,61                            | 0,70                    | 0,28                       | 2,55                             | 1,23   | 1,57                  |
| ott.....        | 0,63     | 0,61                            | 0,70                    | 0,28                       | 2,52                             | 1,23   | 1,61                  |
| nov.....        | (0,63)   | (0,61)                          | (0,69)                  | (0,28)                     | (2,50)                           | (1,22)   | (1,68)                |

| Periodo         | Depositi in conto corrente |                         | Depositi con durata prestabilita |              |                         |
|-----------------|----------------------------|-------------------------|----------------------------------|--------------|-------------------------|
|                 | Famiglie                   | Società non finanziarie | Famiglie                         |              | Società non finanziarie |
|                 |                            |                         | fino a 2 anni                    | oltre 2 anni |                         |
| 2022 .....      | 0,12                       | 0,21                    | 1,18                             | 1,53         | 1,74                    |
| 2023 .....      | 0,35                       | 0,98                    | 3,36                             | 2,73         | 3,57                    |
| 2024 - nov..... | 0,31                       | 0,85                    | 3,47                             | 3,13         | 3,16                    |
| dic.....        | 0,29                       | 0,85                    | 3,42                             | 3,16         | 3,06                    |
| 2025 - gen..... | 0,27                       | 0,77                    | 3,33                             | 3,17         | 2,87                    |
| feb.....        | 0,25                       | 0,73                    | 3,29                             | 3,20         | 2,76                    |
| mar.....        | 0,23                       | 0,72                    | 3,21                             | 3,21         | 2,64                    |
| apr.....        | 0,21                       | 0,62                    | 3,06                             | 3,21         | 2,51                    |
| mag.....        | 0,21                       | 0,58                    | 2,93                             | 3,22         | 2,39                    |
| giu.....        | 0,19                       | 0,55                    | 2,82                             | 3,21         | 2,29                    |
| lug.....        | 0,18                       | 0,51                    | 2,74                             | 3,22         | 2,19                    |
| ago.....        | 0,17                       | 0,50                    | 2,65                             | 3,23         | 2,15                    |
| set.....        | 0,17                       | 0,53                    | 2,57                             | 3,25         | 2,12                    |
| ott.....        | 0,17                       | 0,53                    | 2,53                             | 3,26         | 2,11                    |
| nov.....        | (0,17)                     | (0,53)                  | (2,49)                           | (3,26)       | (2,11)                  |

**Altri tassi di interesse bancari***(valori percentuali)*

| Periodo          | Tassi bancari  |                         |   |
|------------------|--|-------------------------|---|
|                  | Minimo sulle consistenze<br>dei prestiti fino a 1 anno | Obbligazioni            |   |
|                  |  | Medio sulle consistenze | Medio sulle emissioni con periodo<br>di determinazione iniziale del tasso<br>superiore a 1 anno |
| 2022 .....       | 0,86   | 2,12                    | 4,35  |
| 2023 .....       | 3,46   | 2,73                    | 3,09  |
| 2024 - nov. .... | 3,01   | 2,89                    | 2,27  |
| dic. ....        | 2,90   | 2,84                    | 2,41  |
| 2025 - gen. .... | 2,78   | 2,84                    | 3,44  |
| feb. ....        | 2,61   | 2,81                    | 2,07  |
| mar. ....        | 2,33   | 2,95                    | 3,31  |
| apr. ....        | 2,21   | 2,84                    | 3,27  |
| mag. ....        | 2,06   | 2,87                    | 2,30  |
| giu. ....        | 1,94   | 2,84                    | 3,24  |
| lug. ....        | 1,82   | 2,86                    | 3,18  |
| ago. ....        | 1,79   | 2,83                    | 2,46  |
| set. ....        | 1,64   | 2,88                    | 2,49  |
| ott. ....        | 1,56   | 2,90                    | 3,50  |
| nov. ....        | (1,58)   | (2,85)                  | (2,42)  |

## **Sezione 3**

# **Statistiche della politica monetaria unica: le componenti italiane**

## Componenti italiane degli aggregati monetari dell'area dell'euro: residenti nell'area

(consistenze di fine periodo in milioni di euro)

| Periodo          | Circolante<br>(a) | Depositi<br>in conto corrente<br>(b) | Totale<br>(c)=(a+b) | Depositi con durata<br>prestabilita<br>fino a 2 anni<br>(d) | Depositi rimborsabili<br>con preavviso<br>fino a 3 mesi<br>(e) | Totale<br>(f)=(c+d+e) |
|------------------|-------------------|--------------------------------------|---------------------|---|--|-----------------------|
| 2022 .....       | 262.237           | 1.545.990                            | 1.808.227           | 54.682  | 324.254  | 2.187.163             |
| 2023 .....       | 259.429           | 1.430.272                            | 1.689.700           | 119.489   | 318.912  | 2.128.101             |
| 2024 - ott. .... | 247.206           | 1.412.526                            | 1.659.733           | 137.643   | 320.280  | 2.117.656             |
| nov. ....        | 247.497           | 1.445.977                            | 1.693.474           | 137.424   | 319.901  | 2.150.799             |
| dic. ....        | 249.231           | 1.451.299                            | 1.700.530           | 134.222   | 321.072  | 2.155.824             |
| 2025 - gen. .... | 247.966           | 1.430.559                            | 1.678.525           | 134.054   | 322.200  | 2.134.779             |
| feb. ....        | 247.785           | 1.423.153                            | 1.670.938           | 134.929   | 322.332  | 2.128.200             |
| mar. ....        | 248.681           | 1.440.679                            | 1.689.359           | 136.692   | 322.681  | 2.148.733             |
| apr. ....        | 249.285           | 1.447.641                            | 1.696.926           | 128.116   | 322.365  | 2.147.407             |
| mag. ....        | 250.581           | 1.485.696                            | 1.736.277           | 127.175   | 322.980  | 2.186.432             |
| giu. ....        | 251.259           | 1.464.105                            | 1.715.364           | 122.320   | 323.416  | 2.161.100             |
| lug. ....        | 252.266           | 1.459.081                            | 1.711.347           | 123.160   | 324.626  | 2.159.133             |
| ago. ....        | 252.408           | 1.472.168                            | 1.724.576           | 119.945   | 326.238  | 2.170.760             |
| set. ....        | 251.890           | 1.474.071                            | 1.725.961           | 119.370   | 325.787  | 2.171.117             |
| ott. ....        | 252.367           | 1.474.442                            | 1.726.810           | 126.860   | 325.052  | 2.178.722             |
| nov. ....        | (252.946)         | (1.504.851)                          | (1.757.797)         | (128.028)   | (325.818)  | (2.211.642)           |

| Periodo          | Pronti<br>contro termine<br>(g) | Obbligazioni con<br>scadenza<br>fino a 2 anni e quote<br>di fondi monetari<br>(h) | Totale<br>passività monetarie<br>(i)=(f+g+h) | Contributo agli aggregati monetari dell'area<br>(escluso il circolante) |             |             |
|------------------|---------------------------------|---|--|---|-------------|-------------|
|                  |                                 |   |  | M1  | M2          | M3          |
| 2022 .....       | 1.851                           | 8.394   | 2.197.408                                    | 1.545.990   | 1.924.926   | 1.935.171   |
| 2023 .....       | 6.328                           | 17.783  | 2.152.212                                    | 1.430.272   | 1.868.672   | 1.892.783   |
| 2024 - ott. .... | 8.178                           | 20.655  | 2.146.489                                    | 1.412.526   | 1.870.450   | 1.899.283   |
| nov. ....        | 9.605                           | 20.418  | 2.180.822                                    | 1.445.977   | 1.903.301   | 1.933.324   |
| dic. ....        | 9.211                           | 20.580  | 2.185.615                                    | 1.451.299   | 1.906.592   | 1.936.383   |
| 2025 - gen. .... | 8.435                           | 20.759  | 2.163.973                                    | 1.430.559   | 1.886.812   | 1.916.006   |
| feb. ....        | 8.683                           | 21.958  | 2.158.841                                    | 1.423.153   | 1.880.414   | 1.911.055   |
| mar. ....        | 6.956                           | 22.017  | 2.177.706                                    | 1.440.679   | 1.900.051   | 1.929.024   |
| apr. ....        | 8.465                           | 22.063  | 2.177.935                                    | 1.447.641   | 1.898.123   | 1.928.651   |
| mag. ....        | 6.168                           | 21.738  | 2.214.338                                    | 1.485.696   | 1.935.852   | 1.963.758   |
| giu. ....        | 5.809                           | 22.246  | 2.189.155                                    | 1.464.105   | 1.909.840   | 1.937.895   |
| lug. ....        | 6.397                           | 22.391  | 2.187.921                                    | 1.459.081   | 1.906.867   | 1.935.655   |
| ago. ....        | 6.637                           | 22.491  | 2.199.888                                    | 1.472.168   | 1.918.351   | 1.947.479   |
| set. ....        | 6.024                           | 21.603  | 2.198.744                                    | 1.474.071   | 1.919.228   | 1.946.855   |
| ott. ....        | 6.265                           | 21.261  | 2.206.247                                    | 1.474.442   | 1.926.354   | 1.953.880   |
| nov. ....        | (6.463)                         | (21.504)  | (2.239.609)                                  | (1.504.851)   | (1.958.696) | (1.986.663) |



## Componenti italiane degli aggregati monetari dell'area dell'euro: residenti nell'area

(flussi in milioni di euro)

| Periodo          | Circolante<br>(a) | Depositi<br>in conto corrente<br>(b) | Totale<br>(c)=(a+b) | Depositi<br>con durata prestabilita<br>fino a 2 anni<br>(d) | Depositi rimborsabili<br>con preavviso<br>fino a 3 mesi<br>(e) | Totale<br>(f)=(c+d+e) |
|------------------|-------------------|--------------------------------------|---------------------|---|--|-----------------------|
| 2022 .....       | 5.260             | -25.605                              | -20.345             | 15.587  | 1.964  | -2.794                |
| 2023 .....       | -2.799            | -114.853                             | -117.652            | 64.813  | -5.159   | -57.998               |
| 2024 - ott. .... | 340               | 10                                   | 350                 | 2.970   | -68  | 3.252                 |
| nov. ....        | 291               | 32.989                               | 33.280              | -287  | -379   | 32.614                |
| dic. ....        | 1.734             | 5.120                                | 6.854               | -3.227  | 1.171  | 4.798                 |
| 2025 - gen. .... | -1.265            | -20.735                              | -22.000             | -169  | 1.128  | -21.041               |
| feb. ....        | -181              | -7.419                               | -7.600              | 872   | 132  | -6.596                |
| mar. ....        | 895               | 18.088                               | 18.983              | 1.828   | 350  | 21.161                |
| apr. ....        | 604               | 7.693                                | 8.297               | -8.491  | -315   | -509                  |
| mag. ....        | 1.296             | 37.990                               | 39.286              | -948  | 615  | 38.953                |
| giu. ....        | 678               | -21.041                              | -20.363             | -4.794  | 436  | -24.721               |
| lug. ....        | 1.008             | -3.809                               | -2.801              | 798   | 1.210  | -793                  |
| ago. ....        | 142               | 13.370                               | 13.512              | -3.180  | 1.612  | 11.944                |
| set. ....        | -518              | 2.032                                | 1.514               | -559  | -451   | 504                   |
| ott. ....        | 477               | -385                                 | 92                  | 1.566   | -735   | 923                   |
| nov. ....        | (578)             | (30.427)                             | (31.005)            | (1.169)   | (766)  | (32.939)              |

| Periodo          | Pronti<br>contro termine<br>(g) | Obbligazioni con<br>scadenza fino a<br>2 anni e quote<br>di fondi monetari<br>(h) | Totale<br>passività<br>monetarie<br>(i)=(f+g+h) | Contributo agli aggregati monetari dell'area<br>(escluso il circolante) |          |          |
|------------------|---------------------------------|---|---|---|----------|----------|
|                  |                                 |   |   | M1  | M2       | M3       |
| 2022 .....       | -1.442                          | 1.946   | -2.290  | -25.605   | -8.056   | -7.554   |
| 2023 .....       | 4.514                           | 9.407   | -44.077   | -114.853  | -55.191  | -41.269  |
| 2024 - ott. .... | 91                              | 10  | 3.353   | 10  | 2.911    | 3.013    |
| nov. ....        | 1.413                           | -226  | 33.801  | 32.989  | 32.322   | 33.509   |
| dic. ....        | -400                            | 181   | 4.579   | 5.120   | 3.063    | 2.844    |
| 2025 - gen. .... | -775                            | 182   | -21.634   | -20.735   | -19.775  | -20.368  |
| feb. ....        | 247                             | 1.205   | -5.144  | -7.419  | -6.415   | -4.963   |
| mar. ....        | -1.711                          | 71  | 19.521  | 18.088  | 20.266   | 18.626   |
| apr. ....        | 1.527                           | 57  | 1.075   | 7.693   | -1.113   | 472      |
| mag. ....        | -2.299                          | -318  | 36.336  | 37.990  | 37.657   | 35.039   |
| giu. ....        | -345                            | 509   | -24.557   | -21.041   | -25.399  | -25.235  |
| lug. ....        | 579                             | 123   | -91   | -3.809  | -1.801   | -1.100   |
| ago. ....        | 248                             | 109   | 12.301  | 13.370  | 11.803   | 12.160   |
| set. ....        | -611                            | -890  | -997  | 2.032   | 1.022    | -479     |
| ott. ....        | 237                             | -344  | 816   | -385  | 446      | 339      |
| nov. ....        | (198)                           | (97)  | (33.235)  | (30.427)  | (32.361) | (32.657) |

## Contropartite italiane della moneta dell'area dell'euro: residenti nell'area

(consistenze di fine periodo in milioni di euro)

| Periodo          | Totale passività monetarie | Altre passività delle IFM               |  |  |                    |           | Passività verso non residenti nell'area dell'euro |
|------------------|----------------------------|---|--|--|--------------------|-----------|---|
|                  |                            | Depositi delle Amministrazioni centrali | Passività non monetarie nei confronti del "settore detentore della moneta"                       |  |                    | Totale    |   |
|                  |                            |   | Depositi con durata prestabilita oltre 2 anni e depositi rimborsabili con preavviso oltre 3 mesi | Obbligazioni con scadenza oltre i 2 anni | Capitale e riserve |           |   |
| 2022 .....       | 2.197.408                  | 54.991                                  | 164.150  | 150.393                                  | 378.418            | 692.961   | 79.714  |
| 2023 .....       | 2.152.212                  | 61.295                                  | 155.684  | 176.301                                  | 446.014            | 777.999   | 78.378  |
| 2024 - ott. .... | 2.146.489                  | 41.227                                  | 149.061  | 191.099                                  | 511.457            | 851.617   | 86.435  |
| nov. ....        | 2.180.822                  | 46.293                                  | 149.046  | 195.349                                  | 527.085            | 871.480   | 85.100  |
| dic. ....        | 2.185.615                  | 33.940                                  | 151.568  | 197.191                                  | 522.079            | 870.838   | 88.227  |
| 2025 - gen. .... | 2.163.973                  | 41.217                                  | 150.976  | 197.015                                  | 532.206            | 880.197   | 90.161  |
| feb. ....        | 2.158.841                  | 42.812                                  | 152.981  | 198.058                                  | 542.270            | 893.309   | 85.893  |
| mar. ....        | 2.177.706                  | 39.051                                  | 146.762  | 198.956                                  | 542.860            | 888.578   | 82.338  |
| apr. ....        | 2.177.935                  | 47.237                                  | 145.901  | 194.575                                  | 544.500            | 884.976   | 83.542  |
| mag. ....        | 2.214.338                  | 45.129                                  | 146.714  | 194.093                                  | 549.836            | 890.643   | 88.423  |
| giu. ....        | 2.189.155                  | 37.754                                  | 148.394  | 199.707                                  | 542.522            | 890.623   | 74.576  |
| lug. ....        | 2.187.921                  | 43.190                                  | 146.229  | 202.063                                  | 545.642            | 893.934   | 74.724  |
| ago. ....        | 2.199.888                  | 44.304                                  | 146.893  | 200.247                                  | 547.749            | 894.889   | 74.429  |
| set. ....        | 2.198.744                  | 40.775                                  | 145.831  | 203.552                                  | 576.306            | 925.689   | 75.916  |
| ott. ....        | 2.206.247                  | 51.081                                  | 145.172  | 207.947                                  | 604.758            | 957.877   | 74.002  |
| nov. ....        | (2.239.609)                | (41.509)                                | (162.907)  | (208.079)                                | (620.922)          | (991.909) | (89.921)  |

| Periodo          | Attività verso residenti in Italia e nel resto dell'area |                      |                                      |                      |                                 | Totale      | Attività verso non residenti nell'area dell'euro | Altre contropartite |
|------------------|--|----------------------|--------------------------------------|----------------------|---------------------------------|-------------|--|---------------------|
|                  | Finanziamenti alle Amministrazioni pubbliche             |                      | Finanziamenti agli "altri residenti" |                      |                                 |             |  |                     |
|                  |  | di cui: obbligazioni |                                      | di cui: obbligazioni | di cui: azioni e partecipazioni |             |  |                     |
| 2022 .....       | 1.386.065  | 1.122.291            | 1.812.742                            | 197.084              | 109.245                         | 3.198.807   | 224.569  | -398.302            |
| 2023 .....       | 1.381.624  | 1.133.809            | 1.749.741                            | 179.181              | 118.778                         | 3.131.365   | 230.373  | -291.854            |
| 2024 - ott. .... | 1.351.958  | 1.117.818            | 1.716.203                            | 165.953              | 125.282                         | 3.068.161   | 248.888  | -191.281            |
| nov. ....        | 1.373.593  | 1.141.108            | 1.724.383                            | 166.613              | 126.332                         | 3.097.976   | 260.896  | -175.177            |
| dic. ....        | 1.337.903  | 1.105.282            | 1.736.059                            | 165.240              | 127.138                         | 3.073.962   | 257.492  | -152.834            |
| 2025 - gen. .... | 1.350.408  | 1.117.273            | 1.726.589                            | 163.730              | 130.122                         | 3.076.997   | 254.381  | -155.830            |
| feb. ....        | 1.355.041  | 1.123.176            | 1.729.765                            | 166.582              | 130.680                         | 3.084.806   | 254.652  | -158.603            |
| mar. ....        | 1.338.813  | 1.110.238            | 1.734.180                            | 159.885              | 131.331                         | 3.072.993   | 245.345  | -130.665            |
| apr. ....        | 1.347.868  | 1.121.584            | 1.733.740                            | 160.370              | 131.479                         | 3.081.608   | 244.052  | -131.971            |
| mag. ....        | 1.350.147  | 1.119.232            | 1.732.867                            | 161.195              | 131.922                         | 3.083.014   | 248.019  | -92.500             |
| giu. ....        | 1.338.199  | 1.111.384            | 1.746.427                            | 160.936              | 132.039                         | 3.084.626   | 247.284  | -139.802            |
| lug. ....        | 1.335.783  | 1.109.152            | 1.744.653                            | 159.582              | 133.352                         | 3.080.436   | 250.334  | -131.001            |
| ago. ....        | 1.327.999  | 1.101.304            | 1.732.335                            | 158.820              | 133.854                         | 3.060.334   | 253.547  | -100.371            |
| set. ....        | 1.329.098  | 1.103.539            | 1.742.783                            | 157.783              | 135.678                         | 3.071.881   | 256.794  | -87.550             |
| ott. ....        | 1.347.097  | 1.121.043            | 1.745.167                            | 156.518              | 138.851                         | 3.092.264   | 255.920  | -58.977             |
| nov. ....        | (1.336.735)  | (1.110.806)          | (1.772.927)                          | (173.001)            | (139.336)                       | (3.109.662) | (256.421)  | (-3.136)            |

## Contropartite italiane della moneta dell'area dell'euro: residenti nell'area

(flussi in milioni di euro)

| Periodo          | Totale passività monetarie | Altre passività delle IFM               |  |  |                    |          | Passività verso non residenti nell'area dell'euro |
|------------------|----------------------------|---|--|--|--------------------|----------|---|
|                  |                            | Depositi delle Amministrazioni centrali | Passività non monetarie nei confronti del "settore detentore della moneta"                       |  |                    | Totale   |   |
|                  |                            |   | Depositi con durata prestabilita oltre 2 anni e depositi rimborsabili con preavviso oltre 3 mesi | Obbligazioni con scadenza oltre i 2 anni | Capitale e riserve |          |   |
| 2022 .....       | -2.290                     | -15.935                                 | -1.294   | -3.545                                   | 38.977             | 34.138   | -1.874  |
| 2023 .....       | -44.077                    | 5.925                                   | -8.409   | 27.072                                   | 7.891              | 26.554   | 433   |
| 2024 - ott. .... | 3.353                      | 5.184                                   | -3.014   | -289                                     | 3.609              | 306      | 986   |
| nov. ....        | 33.801                     | 5.066                                   | -18  | 4.161                                    | 2.469              | 6.612    | -1.928  |
| dic. ....        | 4.579                      | -12.337                                 | 2.520  | 1.301                                    | 7.884              | 11.705   | 2.867   |
| 2025 - gen. .... | -21.634                    | 7.277                                   | -591   | -27                                      | -5.907             | -6.525   | 1.955   |
| feb. ....        | -5.144                     | 1.595                                   | 2.006  | 1.358                                    | 2.668              | 6.032    | -4.258  |
| mar. ....        | 19.521                     | -3.761                                  | -6.218   | 2.713                                    | 3.535              | 30       | -2.892  |
| apr. ....        | 1.075                      | 8.186                                   | -858   | -2.898                                   | -9.604             | -13.360  | 2.118   |
| mag. ....        | 36.336                     | -2.108                                  | 812  | -493                                     | 1.188              | 1.507    | 4.825   |
| giu. ....        | -24.557                    | -7.375                                  | 1.683  | 6.351                                    | 1.595              | 9.629    | -13.243   |
| lug. ....        | -91                        | 3.892                                   | -2.166   | 2.065                                    | -3.714             | -3.815   | -243  |
| ago. ....        | 12.301                     | 1.114                                   | 665  | -1.362                                   | 1.783              | 1.086    | 23  |
| set. ....        | -997                       | -3.529                                  | -1.061   | 3.466                                    | 2.964              | 5.369    | 1.623   |
| ott. ....        | 816                        | 10.288                                  | -660   | 4.353                                    | 2.354              | 6.047    | -1.913  |
| nov. ....        | (33.235)                   | (-9.571)                                | (17.736)   | (4)                                      | (7.154)            | (24.894) | (15.919)  |

| Periodo          | Attività verso residenti in Italia e nel resto dell'area |                      |                                      |                      |                                 | Attività verso non residenti nell'area dell'euro | Altre contropartite |          |
|------------------|--|----------------------|--------------------------------------|----------------------|---------------------------------|--|---------------------|----------|
|                  | Finanziamenti alle Amministrazioni pubbliche             |                      | Finanziamenti agli "altri residenti" |                      |                                 |  |                     | Totale   |
|                  |  | di cui: obbligazioni |                                      | di cui: obbligazioni | di cui: azioni e partecipazioni |  |                     |          |
| 2022 .....       | 63.976   | 61.360               | 32.223                               | 6.464                | -162                            | 96.199   | -2.604              | -79.556  |
| 2023 .....       | -53.090  | -39.329              | -64.006                              | -17.904              | 5.254                           | -117.096   | 13.242              | 92.689   |
| 2024 - ott. .... | -348   | -1.144               | -10.244                              | -4.106               | 163                             | -10.592  | -430                | 20.851   |
| nov. ....        | 1.782  | 3.438                | 7.302                                | 72                   | 604                             | 9.084  | 5.804               | 28.663   |
| dic. ....        | -24.425  | -24.563              | 13.351                               | -1.056               | 522                             | -11.074  | -4.344              | 22.232   |
| 2025 - gen. .... | 13.383   | 12.869               | -11.485                              | -1.407               | 402                             | 1.898  | -3.894              | -16.931  |
| feb. ....        | 544  | 1.814                | 3.415                                | 2.782                | 679                             | 3.959  | -1.436              | -4.298   |
| mar. ....        | -3.541   | -252                 | 7.158                                | -6.193               | 1.480                           | 3.617  | -650                | 9.931    |
| apr. ....        | -5.171   | -2.881               | 371                                  | 391                  | 450                             | -4.800   | 5.167               | -2.348   |
| mag. ....        | -696   | -5.327               | -2.075                               | 832                  | -762                            | -2.771   | 3.390               | 39.941   |
| giu. ....        | -11.921  | -7.823               | 15.705                               | -78                  | 855                             | 3.784  | 3.821               | -43.151  |
| lug. ....        | -196   | -11                  | -1.914                               | -1.256               | 788                             | -2.110   | 188                 | 1.665    |
| ago. ....        | -3.632   | -3.696               | -11.874                              | -594                 | 358                             | -15.506  | 2.632               | 27.398   |
| set. ....        | -1.980   | -807                 | 10.346                               | -948                 | 899                             | 8.366  | 4.054               | -9.954   |
| ott. ....        | 9.938  | 9.442                | -3.016                               | -1.183               | 2.025                           | 6.922  | -3.349              | 11.665   |
| nov. ....        | (-9.166)   | (-9.042)             | (27.059)                             | (16.774)             | (-255)                          | (17.893)   | (699)               | (45.885) |

## Bilancio statistico della Banca d'Italia: attività

(consistenze di fine periodo in milioni di euro)

| Periodo          | Oro e crediti in oro | Attività verso non residenti nell'area dell'euro |        | Prestiti a controparti del settore finanziario dell'area dell'euro |                     |  |   |   |    |
|------------------|----------------------|--|--------|--|---------------------|--|---|---|----|
|                  |                      | di cui: crediti verso FMI                        |        | Operazioni di rifinanziamento                                      |                     | Operazioni temporanee di fine-tuning e di tipo strutturale | Operazioni di rifinanziamento marginale | Crediti connessi a scarti di garanzia e altri crediti |    |
|                  |                      |  |        | Principali   | A più lungo termine |  |   |   |    |
| 2022 .....       | 134.488              | 78.506   | 32.988 | 356.451  | 712                 | 355.739  | ..                                      | ..  | .. |
| 2023 .....       | 147.239              | 78.671   | 32.941 | 149.801  | 9.497               | 140.305  | ..                                      | ..  | .. |
| 2024 - nov. .... | 198.595              | 82.801   | 34.181 | 28.630   | 7.111               | 21.519   | ..                                      | ..  | .. |
| dic. ....        | 197.945              | 83.584   | 34.058 | 22.857   | 11.363              | 11.494   | ..                                      | ..  | .. |
| 2025 - gen. .... | 212.719              | 82.981   | 34.201 | 22.872   | 9.458               | 13.414   | ..                                      | ..  | .. |
| feb. ....        | 216.509              | 83.514   | 34.234 | 21.749   | 9.850               | 11.899   | ..                                      | ..  | .. |
| mar. ....        | 227.459              | 81.020   | 33.377 | 19.560   | 10.575              | 8.985  | ..                                      | ..  | .. |
| apr. ....        | 226.963              | 79.342   | 33.121 | 20.476   | 11.091              | 9.385  | ..                                      | ..  | .. |
| mag. ....        | 228.659              | 80.424   | 33.277 | 16.147   | 6.847               | 9.300  | ..                                      | ..  | .. |
| giu. ....        | 220.714              | 78.633   | 32.521 | 16.277   | 7.611               | 8.666  | ..                                      | ..  | .. |
| lug. ....        | 227.626              | 79.476   | 32.802 | 14.277   | 6.591               | 7.686  | ..                                      | ..  | .. |
| ago. ....        | 230.553              | 78.167   | 32.286 | 14.357   | 6.691               | 7.666  | ..                                      | ..  | .. |
| set. ....        | 256.138              | 78.860   | 32.112 | 15.544   | 7.878               | 7.666  | ..                                      | ..  | .. |
| ott. ....        | 274.918              | 77.737   | 32.358 | 15.146   | 9.545               | 5.601  | ..                                      | ..  | .. |
| nov. ....        | 284.570              | 78.380   | 32.233 | 14.556   | 7.480               | 7.076  | ..                                      | ..  | .. |
| dic. ....        | 289.231              | 78.420   | 31.985 | 21.447   | 14.186              | 7.261  | ..                                      | ..  | .. |

| Periodo          | Attività in valuta verso residenti nell'area dell'euro | Titoli in euro emessi da residenti nell'area dell'euro | Crediti verso le Amministrazioni pubbliche | Attività verso l'Eurosistema                 |  |       | Altre attività | Totale attività |
|------------------|--|--|--|--|--|-------|----------------|-----------------|
|                  |  |  |  | di cui: partecipazioni al capitale della BCE | di cui: crediti connessi al trasferimento di riserve |       |                |                 |
| 2022 .....       | 1.212  | 670.156  | 14.268                                     | 58.675                                       | 1.510  | 6.854 | 169.736        | 1.483.493       |
| 2023 .....       | 1.857  | 671.065  | 14.647                                     | 53.653                                       | 1.510  | 6.854 | 143.948        | 1.260.881       |
| 2024 - nov. .... | 2.129  | 639.994  | 14.536                                     | 45.379                                       | 1.418  | 6.498 | 123.293        | 1.135.355       |
| dic. ....        | 2.415  | 620.116  | 14.388                                     | 44.055                                       | 1.418  | 6.498 | 126.710        | 1.112.069       |
| 2025 - gen. .... | 2.299  | 614.742  | 14.357                                     | 45.204                                       | 1.418  | 6.498 | 128.447        | 1.123.620       |
| feb. ....        | 2.163  | 608.263  | 14.384                                     | 45.683                                       | 1.418  | 6.498 | 125.197        | 1.117.460       |
| mar. ....        | 2.203  | 590.156  | 14.289                                     | 46.776                                       | 1.418  | 6.498 | 127.937        | 1.109.400       |
| apr. ....        | 2.127  | 599.625  | 14.420                                     | 46.979                                       | 1.418  | 6.498 | 116.250        | 1.106.181       |
| mag. ....        | 1.950  | 595.195  | 14.393                                     | 48.280                                       | 1.418  | 6.498 | 115.526        | 1.100.572       |
| giu. ....        | 1.761  | 585.418  | 14.334                                     | 48.882                                       | 1.418  | 6.498 | 116.178        | 1.082.195       |
| lug. ....        | 2.159  | 577.546  | 14.266                                     | 49.256                                       | 1.418  | 6.498 | 118.043        | 1.082.649       |
| ago. ....        | 2.773  | 569.484  | 14.227                                     | 49.652                                       | 1.418  | 6.498 | 119.773        | 1.078.985       |
| set. ....        | 1.735  | 566.410  | 14.186                                     | 50.073                                       | 1.418  | 6.498 | 118.611        | 1.101.558       |
| ott. ....        | 3.853  | 570.982  | 14.202                                     | 53.759                                       | 1.418  | 6.498 | 115.625        | 1.126.223       |
| nov. ....        | 3.351  | 561.253  | 14.148                                     | 50.577                                       | 1.418  | 6.498 | 116.315        | 1.123.150       |
| dic. ....        | 2.680  | 548.197  | 14.065                                     | 48.910                                       | 1.418  | 6.498 | 118.846        | 1.121.796       |

**Bilancio statistico della Banca d'Italia: passività***(consistenze di fine periodo in milioni di euro)*

| Periodo          | Banconote in circolazione | Passività in euro verso controparti del settore finanziario dell'area dell'euro |                    |                              |                                      |   | Passività in euro verso altri residenti nell'area dell'euro |
|------------------|---------------------------|---|--------------------|------------------------------|--------------------------------------|---|---|
|                  |                           | Conti correnti (inclusa ROB)  | Depositi overnight | Depositi a tempo determinato | Operazioni temporanee di fine-tuning | Depositi connessi a scarti di garanzia e altri depositi |   |
| 2022 .....       | 245.701                   | 245.002   | 22.428             | 222.574                      | ..                                   | ..  | 62.992  |
| 2023 .....       | 242.975                   | 188.703   | 20.344             | 168.359                      | ..                                   | ..  | 57.397  |
| 2024 - nov. .... | 230.485                   | 121.869   | 18.210             | 103.660                      | ..                                   | ..  | 39.802  |
| dic. ....        | 234.098                   | 122.595   | 19.339             | 103.256                      | ..                                   | ..  | 26.468  |
| 2025 - gen. .... | 230.946                   | 128.570   | 17.989             | 110.581                      | ..                                   | ..  | 34.382  |
| feb. ....        | 230.738                   | 118.136   | 17.848             | 100.288                      | ..                                   | ..  | 34.626  |
| mar. ....        | 231.318                   | 106.830   | 19.465             | 87.366                       | ..                                   | ..  | 32.130  |
| apr. ....        | 232.644                   | 126.005   | 20.694             | 105.311                      | ..                                   | ..  | 41.968  |
| mag. ....        | 233.094                   | 110.808   | 17.530             | 93.279                       | ..                                   | ..  | 38.296  |
| giu. ....        | 233.815                   | 112.976   | 20.388             | 92.588                       | ..                                   | ..  | 25.520  |
| lug. ....        | 234.752                   | 127.753   | 20.931             | 106.822                      | ..                                   | ..  | 29.522  |
| ago. ....        | 234.669                   | 105.751   | 19.584             | 86.167                       | ..                                   | ..  | 27.338  |
| set. ....        | 234.291                   | 107.625   | 20.627             | 86.998                       | ..                                   | ..  | 24.618  |
| ott. ....        | 234.594                   | 129.473   | 18.846             | 110.627                      | ..                                   | ..  | 36.977  |
| nov. ....        | 235.120                   | 99.804  | 19.250             | 80.554                       | ..                                   | ..  | 25.561  |
| dic. ....        | 238.695                   | 103.981   | 22.364             | 81.617                       | ..                                   | ..  | 34.517  |

| Periodo          | Passività verso non residenti nell'area dell'euro | Passività in valuta verso residenti nell'area dell'euro | Rivalutazioni | Capitale e riserve | Passività verso l'Eurosistema | Altre passività | di cui:           | Totale passività |
|------------------|---|---|---------------|--------------------|-------------------------------|-----------------|-------------------|------------------|
|                  |   |   |               |                    |                               |                 | Contropartite DSP |                  |
| 2022 .....       | 6.871   | 556   | 130.573       | 26.304             | 684.310                       | 81.184          | 26.311            | 1.483.493        |
| 2023 .....       | 7.111   | 644   | 147.290       | 26.304             | 522.007                       | 68.450          | 25.593            | 1.260.881        |
| 2024 - nov. .... | 15.735  | 1.165   | 204.305       | 26.304             | 428.623                       | 67.067          | 26.226            | 1.135.355        |
| dic. ....        | 19.011  | 915   | 202.215       | 26.304             | 417.807                       | 62.655          | 26.376            | 1.112.069        |
| 2025 - gen. .... | 19.897  | 861   | 218.036       | 26.304             | 402.182                       | 62.442          | 26.370            | 1.123.620        |
| feb. ....        | 18.111  | 789   | 222.784       | 26.304             | 403.736                       | 62.237          | 26.429            | 1.117.460        |
| mar. ....        | 12.727  | 723   | 229.146       | 27.148             | 408.513                       | 60.867          | 25.825            | 1.109.400        |
| apr. ....        | 18.517  | 780   | 228.609       | 26.304             | 371.121                       | 60.234          | 25.064            | 1.106.181        |
| mag. ....        | 16.597  | 940   | 231.600       | 26.304             | 382.373                       | 60.560          | 25.151            | 1.100.572        |
| giu. ....        | 5.317   | 887   | 222.392       | 26.304             | 394.181                       | 60.803          | 24.643            | 1.082.195        |
| lug. ....        | 5.691   | 912   | 228.926       | 26.304             | 366.751                       | 62.038          | 24.882            | 1.082.649        |
| ago. ....        | 5.282   | 1.035   | 230.819       | 26.304             | 385.703                       | 62.084          | 24.677            | 1.078.985        |
| set. ....        | 5.315   | 1.124   | 256.784       | 26.304             | 382.707                       | 62.790          | 24.545            | 1.101.558        |
| ott. ....        | 5.405   | 1.131   | 277.882       | 26.304             | 347.693                       | 66.765          | 24.713            | 1.126.223        |
| nov. ....        | 5.346   | 1.254   | 286.968       | 26.304             | 378.832                       | 63.962          | 24.667            | 1.123.150        |
| dic. ....        | 5.589   | 1.159   | 289.928       | 26.304             | 358.362                       | 63.261          | 24.500            | 1.121.796        |

**Tassi di interesse ufficiali dell'Eurosistema**  
(valori percentuali)

| Data di annuncio | Operazioni attivabili su iniziativa delle controparti |   |   | Operazioni di rifinanziamento principali |                                      |  |
|------------------|---|---|---|--|--------------------------------------|--|
|                  | Data di decorrenza                                    | Depositi overnight presso l'Eurosistema | Operazioni di rifinanziamento marginale | Data di decorrenza                       | Tasso fisso (per aste a tasso fisso) | Tasso minimo di offerta (per aste a tasso variabile) |
| 5.06.2003        | 6.06.2003   | 1,00                                    | 3,00                                    | 9.06.2003                                | -                                    | 2,00   |
| 1.12.2005        | 6.12.2005   | 1,25                                    | 3,25                                    | 6.12.2005                                | -                                    | 2,25   |
| 2.03.2006        | 8.03.2006   | 1,50                                    | 3,50                                    | 8.03.2006                                | -                                    | 2,50   |
| 8.06.2006        | 15.06.2006  | 1,75                                    | 3,75                                    | 15.06.2006                               | -                                    | 2,75   |
| 3.08.2006        | 9.08.2006   | 2,00                                    | 4,00                                    | 9.08.2006                                | -                                    | 3,00   |
| 5.10.2006        | 11.10.2006  | 2,25                                    | 4,25                                    | 11.10.2006                               | -                                    | 3,25   |
| 7.12.2006        | 13.12.2006  | 2,50                                    | 4,50                                    | 13.12.2006                               | -                                    | 3,50   |
| 8.03.2007        | 14.03.2007  | 2,75                                    | 4,75                                    | 14.03.2007                               | -                                    | 3,75   |
| 6.06.2007        | 13.06.2007  | 3,00                                    | 5,00                                    | 13.06.2007                               | -                                    | 4,00   |
| 3.07.2008        | 9.07.2008   | 3,25                                    | 5,25                                    | 9.07.2008                                | -                                    | 4,25   |
| 8.10.2008        | 8.10.2008   | 2,75                                    | 4,75                                    | -  | -                                    | -  |
| 8.10.2008        | 9.10.2008   | 3,25                                    | 4,25                                    | 15.10.2008                               | 3,75                                 | -  |
| 6.11.2008        | 12.11.2008  | 2,75                                    | 3,75                                    | 12.11.2008                               | 3,25                                 | -  |
| 4.12.2008        | 10.12.2008  | 2,00                                    | 3,00                                    | 10.12.2008                               | 2,50                                 | -  |
| 18.12.2008       | 21.01.2009  | 1,00                                    | 3,00                                    | -  | -                                    | -  |
| 15.01.2009       | 21.01.2009  | 1,00                                    | 3,00                                    | 21.01.2009                               | 2,00                                 | -  |
| 5.03.2009        | 11.03.2009  | 0,50                                    | 2,50                                    | 11.03.2009                               | 1,50                                 | -  |
| 2.04.2009        | 8.04.2009   | 0,25                                    | 2,25                                    | 8.04.2009                                | 1,25                                 | -  |
| 7.05.2009        | 13.05.2009  | 0,25                                    | 1,75                                    | 13.05.2009                               | 1,00                                 | -  |
| 7.04.2011        | 13.04.2011  | 0,50                                    | 2,00                                    | 13.04.2011                               | 1,25                                 | -  |
| 7.07.2011        | 13.07.2011  | 0,75                                    | 2,25                                    | 13.07.2011                               | 1,50                                 | -  |
| 3.11.2011        | 9.11.2011   | 0,50                                    | 2,00                                    | 9.11.2011                                | 1,25                                 | -  |
| 8.12.2011        | 14.12.2011  | 0,25                                    | 1,75                                    | 14.12.2011                               | 1,00                                 | -  |
| 5.07.2012        | 11.07.2012  | 0,00                                    | 1,50                                    | 11.07.2012                               | 0,75                                 | -  |
| 2.05.2013        | 8.05.2013   | 0,00                                    | 1,00                                    | 8.05.2013                                | 0,50                                 | -  |
| 7.11.2013        | 13.11.2013  | 0,00                                    | 0,75                                    | 13.11.2013                               | 0,25                                 | -  |
| 5.06.2014        | 11.06.2014  | -0,10                                   | 0,40                                    | 11.06.2014                               | 0,15                                 | -  |
| 4.09.2014        | 10.09.2014  | -0,20                                   | 0,30                                    | 10.09.2014                               | 0,05                                 | -  |
| 3.12.2015        | 9.12.2015   | -0,30                                   | 0,30                                    | 9.12.2015                                | 0,05                                 | -  |
| 9.03.2016        | 16.03.2016  | -0,40                                   | 0,25                                    | 16.03.2016                               | 0,00                                 | -  |
| 12.09.2019       | 18.09.2019  | -0,50                                   | 0,25                                    | 18.09.2019                               | 0,00                                 | -  |
| 21.07.2022       | 27.07.2022  | 0,00                                    | 0,75                                    | 27.07.2022                               | 0,50                                 | -  |
| 8.09.2022        | 14.09.2022  | 0,75                                    | 1,50                                    | 14.09.2022                               | 1,25                                 | -  |
| 27.10.2022       | 2.11.2022   | 1,50                                    | 2,25                                    | 2.11.2022                                | 2,00                                 | -  |
| 15.12.2022       | 21.12.2022  | 2,00                                    | 2,75                                    | 21.12.2022                               | 2,50                                 | -  |
| 2.02.2023        | 8.02.2023   | 2,50                                    | 3,25                                    | 8.02.2023                                | 3,00                                 | -  |
| 16.03.2023       | 22.03.2023  | 3,00                                    | 3,75                                    | 22.03.2023                               | 3,50                                 | -  |
| 4.05.2023        | 10.05.2023  | 3,25                                    | 4,00                                    | 10.05.2023                               | 3,75                                 | -  |
| 15.06.2023       | 21.06.2023  | 3,50                                    | 4,25                                    | 21.06.2023                               | 4,00                                 | -  |
| 27.07.2023       | 2.08.2023   | 3,75                                    | 4,50                                    | 2.08.2023                                | 4,25                                 | -  |
| 14.09.2023       | 20.09.2023  | 4,00                                    | 4,75                                    | 20.09.2023                               | 4,50                                 | -  |
| 6.06.2024        | 12.06.2024  | 3,75                                    | 4,50                                    | 12.06.2024                               | 4,25                                 | -  |
| 12.09.2024       | 18.09.2024  | 3,50                                    | 3,90                                    | 18.09.2024                               | 3,65                                 | -  |
| 17.10.2024       | 23.10.2024  | 3,25                                    | 3,65                                    | 23.10.2024                               | 3,40                                 | -  |
| 12.12.2024       | 18.12.2024  | 3,00                                    | 3,40                                    | 18.12.2024                               | 3,15                                 | -  |
| 30.01.2025       | 5.02.2025   | 2,75                                    | 3,15                                    | 5.02.2025                                | 2,90                                 | -  |
| 6.03.2025        | 12.03.2025  | 2,50                                    | 2,90                                    | 12.03.2025                               | 2,65                                 | -  |
| 17.04.2025       | 23.04.2025  | 2,25                                    | 2,65                                    | 23.04.2025                               | 2,40                                 | -  |
| 5.06.2025        | 11.06.2025  | 2,00                                    | 2,40                                    | 11.06.2025                               | 2,15                                 | -  |

### Operazioni di politica monetaria dell'Eurosistema effettuate dalla Banca d'Italia mediante asta

(milioni di euro per le quantità; valori percentuali su base annua per i tassi di interesse; dati giornalieri)

| Data di regolamento  | Importo   |             | Aste a tasso fisso | Aste a tasso variabile  |                 |                       | Durata dell'operazione (in giorni) |
|--|-----------|-------------|--------------------|-------------------------|-----------------|-----------------------|------------------------------------|
|  | Richiesto | Aggiudicato |                    | Tasso minimo di offerta | Tasso marginale | Tasso medio ponderato |                                    |
| <b>Operazioni di rifinanziamento principali</b>                                    |           |             |                    |                         |                 |                       |                                    |
| 15.10.2025   | 4.590     | 4.590       | 2,15               | -                       | -               | -                     | 7                                  |
| 22.10.2025   | 7.163     | 7.163       | 2,15               | -                       | -               | -                     | 7                                  |
| 29.10.2025   | 9.545     | 9.545       | 2,15               | -                       | -               | -                     | 7                                  |
| 5.11.2025  | 7.193     | 7.193       | 2,15               | -                       | -               | -                     | 7                                  |
| 12.11.2025   | 6.947     | 6.947       | 2,15               | -                       | -               | -                     | 7                                  |
| 19.11.2025   | 7.959     | 7.959       | 2,15               | -                       | -               | -                     | 7                                  |
| 26.11.2025   | 7.480     | 7.480       | 2,15               | -                       | -               | -                     | 7                                  |
| 3.12.2025  | 5.104     | 5.104       | 2,15               | -                       | -               | -                     | 7                                  |
| 10.12.2025   | 4.517     | 4.517       | 2,15               | -                       | -               | -                     | 7                                  |
| 17.12.2025   | 9.505     | 9.505       | 2,15               | -                       | -               | -                     | 6                                  |
| <b>Operazioni di rifinanziamento a più lungo termine, con durata fino a 3 mesi</b> |           |             |                    |                         |                 |                       |                                    |
| 25.06.2025   | 4.191     | 4.191       | 2,15               | -                       | -               | -                     | 98                                 |
| 30.07.2025   | 2.370     | 2.370       | 2,15               | -                       | -               | -                     | 91                                 |
| 27.08.2025   | 1.105     | 1.105       | 2,15               | -                       | -               | -                     | 91                                 |
| 1.10.2025  | 3.151     | 3.151       | 2,15               | -                       | -               | -                     | 83                                 |
| 29.10.2025   | 1.345     | 1.345       | 2,15               | -                       | -               | -                     | 91                                 |
| 26.11.2025   | 2.580     | 2.580       | 2,15               | -                       | -               | -                     | 91                                 |
| <b>Operazioni di rifinanziamento a più lungo termine, con durata oltre 3 mesi</b>  |           |             |                    |                         |                 |                       |                                    |
| 24.06.2021   | 320       | 320         | -0,25              | -                       | -               | -                     | 371                                |
| 24.06.2021   | 15.652    | 15.652      | 0,00               | -                       | -               | -                     | 1.098                              |
| 29.09.2021   | 41.682    | 41.682      | 0,00               | -                       | -               | -                     | 1.092                              |
| 30.09.2021   | 972       | 972         | -0,25              | -                       | -               | -                     | 364                                |
| 16.12.2021   | 350       | 350         | -0,25              | -                       | -               | -                     | 406                                |
| 22.12.2021   | 21.754    | 21.754      | 0,00               | -                       | -               | -                     | 1.092                              |
| <b>Altre operazioni</b>  |           |             |                    |                         |                 |                       |                                    |
| 13.11.2025   | -         | -           | 4,13               | -                       | -               | -                     | 7                                  |
| 20.11.2025   | -         | -           | 4,14               | -                       | -               | -                     | 8                                  |
| 28.11.2025   | -         | -           | 4,14               | -                       | -               | -                     | 6                                  |
| 4.12.2025  | -         | -           | 4,14               | -                       | -               | -                     | 7                                  |
| 11.12.2025   | -         | -           | 3,91               | -                       | -               | -                     | 7                                  |
| 18.12.2025   | 222       | 222         | 3,90               | -                       | -               | -                     | 21                                 |

## Statistiche sulla riserva obbligatoria - Passività delle istituzioni creditizie residenti in Italia

(consistenze di fine periodo in milioni di euro)

| Periodo          | Totale delle passività soggette | Passività soggette a coefficiente di riserva positivo   |                                       | Passività soggette a coefficiente di riserva dello 0%  |                       |  |
|------------------|---------------------------------|---|---------------------------------------|--|-----------------------|--|
|                  |                                 | Depositi (in conto corrente; con durata prestabilita fino a due anni; rimborsabili con preavviso fino a due anni) | Titoli obbligazionari fino a due anni | Depositi (con durata prestabilita oltre due anni; rimborsabili con preavviso oltre due anni) | Pronti contro termine | Titoli obbligazionari oltre i due anni |
| 2022 .....       | 2.324.298                       | 1.909.903   | 5.704                                 | 54.984   | 99.523                | 254.184                                |
| 2023 .....       | -                               | -   | -                                     | -  | -                     | -                                      |
| 2024 - ott. .... | 2.365.362                       | 1.849.330   | 18.193                                | 63.144   | 113.891               | 320.803                                |
| nov. ....        | -                               | -   | -                                     | -  | -                     | -                                      |
| dic. ....        | 2.406.925                       | 1.887.562   | 17.171                                | 65.307   | 108.924               | 327.962                                |
| 2025 - gen. .... | 2.386.762                       | 1.861.216   | 16.906                                | 65.454   | 113.784               | 329.402                                |
| feb. ....        | 2.387.502                       | 1.855.751   | 17.768                                | 65.236   | 120.032               | 328.715                                |
| mar. ....        | -                               | -   | -                                     | -  | -                     | -                                      |
| apr. ....        | 2.406.008                       | 1.871.391   | 16.104                                | 64.230   | 128.431               | 325.852                                |
| mag. ....        | 2.442.013                       | 1.915.325   | 15.531                                | 65.177   | 118.129               | 327.852                                |
| giu. ....        | -                               | -   | -                                     | -  | -                     | -                                      |
| lug. ....        | 2.424.085                       | 1.890.591   | 15.814                                | 65.635   | 114.808               | 337.237                                |
| ago. ....        | -                               | -   | -                                     | -  | -                     | -                                      |
| set. ....        | 2.435.223                       | 1.905.485   | 15.369                                | 65.949   | 111.005               | 337.415                                |
| ott. ....        | 2.450.276                       | 1.906.663   | 14.551                                | 65.818   | 121.032               | 342.212                                |
| nov. ....        | -                               | -   | -                                     | -  | -                     | -                                      |

Tavola 3.6b

[Accesso ai dati:](#)[BMON0100](#)

## Statistiche sulla riserva obbligatoria - Assolvimento dell'obbligo di riserva da parte delle istituzioni creditizie residenti in Italia

(consistenze medie nel periodo di mantenimento in milioni di euro; valori percentuali su base annua per il tasso di interesse)

| Periodo di mantenimento terminante il: |        | Riserve dovute | Conti correnti delle istituzioni creditizie | Riserve in eccesso | Inadempienze | Tasso di remunerazione della riserva obbligatoria |
|--|--------|----------------|---|--------------------|--------------|---|
| mese                                   | giorno |                |   |                    |              |   |
| 2022 .....                             | dic.   | 19.066         | 21.291                                      | 2.225              | 4            | 2,00  |
| 2023 .....                             | dic.   | 18.454         | 18.962                                      | 508                | ..           | 0,00  |
| 2024 - nov. ....                       | -      | -              | -   | -                  | -            | -   |
| dic. ....                              | 17     | 18.634         | 18.746                                      | 112                | ..           | 0,00  |
| 2025 - gen. ....                       | -      | -              | -   | -                  | -            | -   |
| feb. ....                              | 4      | 18.637         | 18.757                                      | 120                | 3            | 0,00  |
| mar. ....                              | 11     | 19.009         | 19.170                                      | 161                | ..           | 0,00  |
| apr. ....                              | 22     | 18.744         | 19.160                                      | 416                | ..           | 0,00  |
| mag. ....                              | -      | -              | -   | -                  | -            | -   |
| giu. ....                              | 10     | 18.698         | 19.012                                      | 314                | ..           | 0,00  |
| lug. ....                              | 29     | 18.838         | 19.176                                      | 338                | ..           | 0,00  |
| ago. ....                              | -      | -              | -   | -                  | -            | -   |
| set. ....                              | 16     | 19.271         | 19.521                                      | 250                | ..           | 0,00  |
| ott. ....                              | -      | -              | -   | -                  | -            | -   |
| nov. ....                              | 4      | 19.027         | 19.207                                      | 180                | ..           | 0,00  |
| dic. ....                              | 22     | 19.171         | 19.323                                      | 152                | ..           | 0,00  |



**Bilancio delle “altre IFM” residenti in Italia: attività***(consistenze di fine periodo in milioni di euro)*

| Periodo          | Cassa   | Prestiti            |                           |                 |  |                           |                 | Resto del mondo |
|------------------|---------|---------------------|---------------------------|-----------------|--|---------------------------|-----------------|-----------------|
|                  |         | Residenti in Italia |                           |                 | Residenti in altri paesi dell'area dell'euro |                           |                 |                 |
|                  |         | IFM                 | Amministrazioni pubbliche | Altri residenti | IFM  | Amministrazioni pubbliche | Altri residenti |                 |
| 2023 .....       | 10.359  | 448.146             | 247.159                   | 1.463.319       | 133.031                                      | 650                       | 21.769          | 94.425          |
| 2024 - nov. .... | 8.821   | 361.732             | 232.240                   | 1.446.908       | 150.293                                      | 243                       | 26.191          | 109.281         |
| dic. ....        | 11.072  | 369.098             | 232.324                   | 1.446.006       | 149.602                                      | 299                       | 27.060          | 105.518         |
| 2025 - gen. .... | 8.892   | 370.148             | 232.901                   | 1.437.772       | 158.035                                      | 235                       | 26.756          | 104.616         |
| feb. ....        | 8.861   | 360.037             | 231.642                   | 1.441.452       | 161.239                                      | 223                       | 27.614          | 105.021         |
| mar. ....        | 8.580   | 351.661             | 228.337                   | 1.453.633       | 158.487                                      | 239                       | 26.967          | 101.429         |
| apr. ....        | 9.425   | 369.967             | 226.048                   | 1.460.642       | 159.759                                      | 237                       | 26.081          | 103.202         |
| mag. ....        | 8.654   | 359.213             | 230.674                   | 1.466.527       | 157.798                                      | 242                       | 26.059          | 105.166         |
| giu. ....        | 8.768   | 359.799             | 226.556                   | 1.477.009       | 212.499                                      | 259                       | 26.739          | 106.270         |
| lug. ....        | 8.809   | 372.805             | 226.369                   | 1.470.659       | 226.382                                      | 262                       | 26.307          | 106.708         |
| ago. ....        | 8.587   | 353.442             | 226.433                   | 1.468.017       | 222.817                                      | 263                       | 25.922          | 109.967         |
| set. ....        | 8.680   | 363.067             | 225.278                   | 1.474.959       | 228.711                                      | 281                       | 27.623          | 111.428         |
| ott. ....        | 8.534   | 378.117             | 225.743                   | 1.472.016       | 216.441                                      | 310                       | 35.082          | 111.737         |
| nov. ....        | (8.508) | (356.210)           | (225.604)                 | (1.490.941)     | (227.481)                                    | (325)                     | (31.775)        | (111.852)       |

| Periodo          | Titoli diversi da azioni |                           |                 |  |                           |                 | Resto del mondo |
|------------------|--------------------------|---------------------------|-----------------|--|---------------------------|-----------------|-----------------|
|                  | Residenti in Italia      |                           |                 | Residenti in altri paesi dell'area dell'euro |                           |                 |                 |
|                  | IFM                      | Amministrazioni pubbliche | Altri residenti | IFM  | Amministrazioni pubbliche | Altri residenti |                 |
| 2023 .....       | 51.894                   | 361.508                   | 137.525         | 29.156                                       | 95.854                    | 12.480          | 72.220          |
| 2024 - nov. .... | 52.955                   | 375.223                   | 125.640         | 30.960                                       | 110.763                   | 15.281          | 81.783          |
| dic. ....        | 52.066                   | 361.934                   | 124.786         | 30.546                                       | 107.896                   | 14.957          | 80.099          |
| 2025 - gen. .... | 52.968                   | 372.629                   | 123.454         | 32.393                                       | 113.341                   | 15.155          | 78.090          |
| feb. ....        | 52.030                   | 379.870                   | 125.759         | 32.924                                       | 118.221                   | 15.688          | 78.229          |
| mar. ....        | 53.982                   | 382.906                   | 119.187         | 33.435                                       | 120.497                   | 16.149          | 75.657          |
| apr. ....        | 53.775                   | 386.945                   | 119.083         | 33.989                                       | 121.663                   | 16.774          | 74.787          |
| mag. ....        | 54.580                   | 387.322                   | 119.552         | 35.767                                       | 122.959                   | 17.507          | 75.429          |
| giu. ....        | 55.978                   | 388.754                   | 119.762         | 34.296                                       | 122.768                   | 17.722          | 75.101          |
| lug. ....        | 55.897                   | 392.129                   | 118.264         | 34.508                                       | 124.417                   | 18.072          | 76.301          |
| ago. ....        | 55.929                   | 392.782                   | 118.080         | 35.119                                       | 123.982                   | 17.746          | 76.404          |
| set. ....        | 55.418                   | 394.016                   | 117.412         | 33.937                                       | 126.274                   | 18.576          | 77.017          |
| ott. ....        | 55.498                   | 405.585                   | 116.588         | 34.291                                       | 127.181                   | 18.183          | 77.015          |
| nov. ....        | (55.220)                 | (403.832)                 | (132.919)       | (34.570)                                     | (126.709)                 | (19.189)        | (75.533)        |

| Periodo          | Azioni e partecipazioni |               |  |               | Resto del mondo | Immobilizzazioni | Altre attività | Totale attività |
|------------------|-------------------------|---------------|--|---------------|-----------------|------------------|----------------|-----------------|
|                  | Residenti in Italia     |               | Residenti in altri paesi dell'area dell'euro |               |                 |                  |                |                 |
|                  | IFM                     | Altri settori | IFM  | Altri settori |                 |                  |                |                 |
| 2023 .....       | 19.687                  | 82.243        | 40.255                                       | 16.529        | 15.806          | 82.747           | 357.053        | 3.793.815       |
| 2024 - nov. .... | 22.441                  | 87.346        | 42.790                                       | 17.518        | 19.434          | 84.655           | 480.137        | 3.882.637       |
| dic. ....        | 22.504                  | 87.533        | 43.096                                       | 17.930        | 20.585          | 84.723           | 468.368        | 3.858.000       |
| 2025 - gen. .... | 22.490                  | 88.329        | 43.094                                       | 18.981        | 21.124          | 84.881           | 466.426        | 3.872.713       |
| feb. ....        | 22.597                  | 89.244        | 43.171                                       | 18.402        | 20.354          | 84.765           | 459.856        | 3.877.198       |
| mar. ....        | 22.729                  | 91.605        | 43.679                                       | 17.818        | 18.932          | 85.034           | 453.570        | 3.864.512       |
| apr. ....        | 22.836                  | 92.207        | 43.703                                       | 17.703        | 18.196          | 84.888           | 447.407        | 3.889.315       |
| mag. ....        | 23.113                  | 91.957        | 43.812                                       | 17.287        | 18.596          | 85.019           | 450.905        | 3.898.138       |
| giu. ....        | 23.038                  | 92.504        | 44.867                                       | 16.940        | 18.143          | 86.001           | 443.511        | 3.957.282       |
| lug. ....        | 25.816                  | 93.262        | 48.305                                       | 16.997        | 18.966          | 86.329           | 447.266        | 3.994.830       |
| ago. ....        | 27.691                  | 93.297        | 50.856                                       | 17.014        | 19.769          | 86.372           | 447.290        | 3.977.782       |
| set. ....        | 43.341                  | 93.614        | 50.769                                       | 17.243        | 20.083          | 86.558           | 437.936        | 4.012.219       |
| ott. ....        | 43.794                  | 95.682        | 50.819                                       | 17.594        | 20.249          | 86.877           | 436.929        | 4.034.265       |
| nov. ....        | (43.716)                | (95.871)      | (49.976)                                     | (18.107)      | (20.165)        | (92.529)         | (466.113)      | (4.087.143)     |

## Bilancio delle “altre IFM” residenti in Italia: passività

(consistenze di fine periodo in milioni di euro)

| Periodo          | Depositi            |                          |   |  |                          |   | Resto del mondo |
|------------------|---------------------|--------------------------|---|--|--------------------------|---|-----------------|
|                  | Residenti in Italia |                          |   | Residenti in altri paesi dell'area dell'euro |                          |   |                 |
|                  | IFM                 | Amministrazione centrale | Altre Amministrazioni pubbliche - altri residenti | IFM  | Amministrazioni centrali | Altre Amministrazioni pubbliche - altri residenti |                 |
| 2023 .....       | 413.808             | 28.510                   | 2.007.270   | 279.183                                      | 16                       | 36.880  | 67.988          |
| 2024 - nov. .... | 271.519             | 28.667                   | 2.021.483   | 301.384                                      | 686                      | 42.480  | 65.782          |
| dic. ....        | 273.347             | 27.315                   | 2.026.213   | 291.593                                      | 921                      | 43.554  | 65.643          |
| 2025 - gen. .... | 269.431             | 26.789                   | 2.003.502   | 314.822                                      | 918                      | 43.712  | 66.693          |
| feb. ....        | 268.610             | 30.710                   | 2.004.786   | 317.566                                      | 1.109                    | 43.744  | 64.206          |
| mar. ....        | 268.484             | 30.041                   | 2.010.345   | 304.895                                      | 1.148                    | 43.534  | 67.434          |
| apr. ....        | 269.135             | 29.058                   | 2.022.834   | 321.487                                      | 1.123                    | 43.950  | 62.842          |
| mag. ....        | 270.106             | 30.792                   | 2.051.098   | 310.766                                      | 1.100                    | 41.531  | 69.643          |
| giu. ....        | 268.682             | 32.031                   | 2.023.070   | 360.990                                      | 963                      | 42.283  | 67.086          |
| lug. ....        | 265.589             | 33.297                   | 2.022.534   | 399.642                                      | 1.147                    | 42.060  | 66.863          |
| ago. ....        | 267.446             | 34.291                   | 2.045.265   | 386.188                                      | 1.183                    | 42.253  | 66.977          |
| set. ....        | 277.589             | 32.345                   | 2.032.631   | 389.994                                      | 1.224                    | 41.539  | 68.445          |
| ott. ....        | 269.993             | 32.287                   | 2.046.498   | 353.354                                      | 1.123                    | 88.114  | 66.851          |
| nov. ....        | (277.091)           | (33.940)                 | (2.077.698)                                       | (349.092)                                    | (1.418)                  | (86.948)  | (68.780)        |

| Periodo          | Obbligazioni | Capitale e riserve | Altre passività | Totale passività |
|------------------|--------------|--------------------|-----------------|------------------|
| 2023 .....       | 299.099      | 360.300            | 300.762         | 3.793.816        |
| 2024 - nov. .... | 317.358      | 373.475            | 459.803         | 3.882.637        |
| dic. ....        | 317.123      | 376.397            | 435.893         | 3.858.000        |
| 2025 - gen. .... | 318.636      | 371.122            | 457.088         | 3.872.713        |
| feb. ....        | 319.056      | 374.007            | 453.404         | 3.877.198        |
| mar. ....        | 320.017      | 375.796            | 442.818         | 3.864.511        |
| apr. ....        | 315.088      | 371.172            | 452.626         | 3.889.315        |
| mag. ....        | 316.526      | 371.586            | 434.990         | 3.898.138        |
| giu. ....        | 322.378      | 374.100            | 465.698         | 3.957.282        |
| lug. ....        | 324.174      | 376.421            | 463.103         | 3.994.830        |
| ago. ....        | 323.029      | 382.593            | 428.557         | 3.977.782        |
| set. ....        | 323.176      | 398.595            | 446.680         | 4.012.218        |
| ott. ....        | 327.178      | 401.500            | 447.369         | 4.034.265        |
| nov. ....        | (324.694)    | (407.853)          | (459.629)       | (4.087.143)      |

Tutti i fascicoli della collana Statistiche sono disponibili sul sito internet della Banca d'Italia:  
<http://www.bancaditalia.it/pubblicazioni>

Eventuali chiarimenti sui dati contenuti in questa pubblicazione possono essere richiesti via e-mail all'indirizzo: [statistiche@bancaditalia.it](mailto:statistiche@bancaditalia.it)

Pubblicazione non soggetta a registrazione ai sensi dell'art. 3 bis della L. 103/2012